

GOBIERNO DEL ESTADO DE CHIHUAHUA
MATRIZ DE INDICADORES PARA RESULTADOS - MIR
EJERCICIO FISCAL 2022
AUTORIZADO 2022

Ente Público	104 - SECRETARIA DE INNOVACION Y DESARROLLO ECONOMICO
Programa presupuestario	1S039B1 - APOYO AL FORTALECIMIENTO Y DESARROLLO INDUSTRIAL
Definición del Programa	Impulsar el crecimiento y competitividad de las micro, pequeñas y medianas empresas de la industria de la transformación del estado a través de asesorías, apoyos económicos, capacitación, entrenamiento y certificaciones en sistemas de calidad.
Problema que atiende el Programa	105401 - Escasa participación de las MiPyMes de la Industria de la Transformación del estado en las cadenas de valor global

ANÁLISIS DE POBLACIONES PARA LA FOCALIZACIÓN DE LA POBLACIÓN OBJETIVO					
Tipo	Descripción	Unidad de Medida Población	Total	Mujeres	Hombres
REFERENCIA	MiPyMEs de la industria de la transformación del estado	MiPyMEs de la industria de la transformación del estado	8,881	0	0
NO AFECTADA	MiPyMEs de la industria de la transformación del estado	MiPyMEs de la industria de la transformación del estado	6,880	0	0
POTENCIAL (AFECTADA)	MiPyMEs de la industria de la transformación del estado	MiPyMEs de la industria de la transformación del estado	2,001	0	0
OBJETIVO	Micro, pequeñas y medianas empresas de la industria de la transformación del estado	Micro, pequeñas y medianas empresas de la industria de la transformación del estado	284	0	0
POSTERGADA	MiPyMEs de la industria de la transformación del estado	MiPyMEs de la industria de la transformación del estado	1,717	0	0

ALINEACIÓN A INSTRUMENTOS DE PLANEACIÓN ESTRATÉGICA	
Eje rector - Tema - Eje Transversal	E203T2 - ECONOMÍA, INNOVACIÓN, DESARROLLO SUSTENTABLE Y EQUILIBRIO REGIONAL - INDUSTRIA - DERECHOS HUMANOS E INCLUSIÓN SOCIAL
	Objetivos De Desarrollo Sostenible
OBJETIVO	OD08 - Promover el crecimiento económico sostenido, inclusivo y sostenible, el empleo pleno y productivo y el trabajo decente para todos
	Plan Nacional De Desarrollo
TEMA	E306 - Impulsar la reactivación económica, el mercado interno y el empleo
	Plan Estatal De Desarrollo
OBJETIVO	E2—03 - Incrementar la generación, crecimiento y competitividad de Micro, Pequeñas y Medianas Empresas (MiPyMEs) chihuahuenses.
	Programas De Mediano Plazo
OBJETIVO	PS03010001 - Impulsar acciones que favorezcan el desarrollo económico en conjunto con el Sector privado potenciando las vocaciones productivas de las regiones en el Estado de Chihuahua.

FUENTES DE FINANCIAMIENTO						
Clave	Descripción	Origen	Interrelaciones	Porcentaje		Monto
1110199	RECURSOS DEL ESTADO 2022	ESTATAL	1S039B1	0.00%		6,060,424.00
1521699	FONDO GENERAL DE PARTICIPACIONES 2022	ESTATAL	1S039B1	0.00%		3,208,117.30
Total de presupuesto				0.00%		9,268,541.30



GOBIERNO DEL ESTADO DE CHIHUAHUA
MATRIZ DE INDICADORES PARA RESULTADOS - MIR
EJERCICIO FISCAL 2022
AUTORIZADO 2022

Última Actualización 21/12/2021
Página 2 de 7
Fecha de Impresión 28/04/2022 09:14:56 a. m
PBRPGMIDRP002

104 - SECRETARIA DE INNOVACION Y DESARROLLO ECONOMICO													
1S039B1 - APOYO AL FORTALECIMIENTO Y DESARROLLO INDUSTRIAL													
Objetivos		Indicador						Valores Iniciales	Línea Base	Valores Programados	Meta Programada	Medio de Verificación	Supuestos
Nivel / Referencia	Resumen Narrativo	Nombre del Indicador / Descripción del Indicador	Método de Cálculo	Tipo / Dimensión / Frecuencia/Trayectoria	Fórmula / Variables de la Fórmula	Unidad de Medida	Clasif.						
FIN	Contribuir al incremento de la generación, crecimiento y competitividad de las micro, pequeñas y medianas empresas (MIPyMEs) chihuahuenses, a través del incremento de la participación en las cadenas de valor global de las capacidades de las micro, pequeñas y medianas empresas (MIPyMEs) de la industria de la transformación del estado.	Variación porcentual de unidades económicas del estado de Chihuahua de la industria de la transformación Mide la variación porcentual de unidades económicas del estado de Chihuahua de la industria de la transformación registradas en el año actual con respecto al año anterior	VARIACION PORCENTUAL	Estratégico Eficacia Anual ASCENDENTE	$((UEECT/UEECT1)-1)*100$ UEECT = Unidades económicas del estado de Chihuahua de la industria de la transformación registradas en el año actual UEECT1 = Unidades económicas del estado de Chihuahua de la industria de la transformación registradas en el año anterior	Unidades económicas del estado de Chihuahua del sector de transformación	CONS	5,346.00	6.18	5,400.00	1.01	En la Dirección de Industria, ubicada en el edificio de la Secretaría de Innovación y Desarrollo Económico del Gobierno del Estado de Chihuahua. Contacto a través del número telefónico 614-4423300; o bien en el hipervínculo: http://www.chihuahua.com.mx/pbr.php .	La economía del País se mantiene estable.
PROPOSITO	Las micro, pequeñas y medianas empresas de la industria de la transformación del estado, incrementan su competitividad a través de su participación en las cadenas de valor global.	Porcentaje del índice anual de integración de insumos nacionales en la producción de la Industria Manufacturera, Maquiladora y de Servicios de Exportación Mide el porcentaje del índice anual de integración de insumos nacionales en la producción de la Industria Manufacturera, Maquiladora y de Servicios de Exportación logrado en el año actual con respecto a lo programado	PORCENTAJE	Estratégico Eficacia Anual ASCENDENTE	$(IINLT/IINPT1)*100$ IINLT = Índice anual de Integración de Insumos Nacionales logrado en el año actual IINPT1 = Índice anual de Integración de Insumos Nacionales programado en el año actual	Índice anual de Integración de Insumos Nacionales logrado	CONS	3.40	100.00	3.46	100.00	En la Dirección de Industria, ubicada en el edificio de la Secretaría de Innovación y Desarrollo Económico del Gobierno del Estado de Chihuahua. Contacto a través del número telefónico 614-4423300; o bien en el hipervínculo: http://www.chihuahua.com.mx/pbr.php .	La economía del Estado se mantiene estable.
COMPONENTE C01	Apoyos económicos a MIPyMEs de la industria de la transformación otorgados.	Variación porcentual de MIPyMEs de la industria de la transformación sujetos de derecho con apoyos	VARIACION PORCENTUAL	Estratégico Eficacia Anual ASCENDENTE	$((MBAEET/MBAEET1)-1)*100$ MBAEET = MIPyMEs de la industria de la	MiPyMes del sector de la	ACUM	268.00	1,065.22	223.00	-16.79	En la Dirección de Industria, ubicada en el edificio de la Secretaría de Innovación y Desarrollo Económico del	Las y los empresarios aplican el apoyo de acuerdo con lo establecido en las Reglas de Operación.

GOBIERNO DEL ESTADO DE CHIHUAHUA
MATRIZ DE INDICADORES PARA RESULTADOS - MIR
EJERCICIO FISCAL 2022
AUTORIZADO 2022

Última Actualización 21/12/2021
 Página 3 de 7
 Fecha de Impresión 28/04/2022 09:14:56 a. m
 PBRPGMIDRP002

104 - SECRETARÍA DE INNOVACION Y DESARROLLO ECONOMICO															
1S039B1 - APOYO AL FORTALECIMIENTO Y DESARROLLO INDUSTRIAL															
Objetivos		Indicador						Valores Iniciales	Línea Base	Valores Programados	Meta Programada	Medio de Verificación	Supuestos		
Nivel / Referencia	Resumen Narrativo	Nombre del Indicador / Descripción del Indicador	Método de Cálculo	Tipo / Dimensión / Frecuencia/Trayectoria	Fórmula / Variables de la Fórmula	Unidad de Medida	Clasif.								
		económicos			transformación beneficiadas con apoyos económicos en el año actual	transformación beneficiadas con apoyos económicos						Gobierno del Estado de Chihuahua. Contacto a través del número telefónico 614-4423300; o bien en el hipervínculo: http://www.chihuahua.com.mx/pbr.php .			
		Mide la variación porcentual de las MIPyMEs de la industria de la transformación sujetas de derecho con apoyos económicos en el año actual con respecto al año anterior.			MBAEET1 = MIPyMEs de la industria de la transformación beneficiadas con apoyos económicos en el año anterior	MiPyMes del sector de la transformación beneficiadas con apoyos económicos	CONS		23.00	268.00					
ACTIVIDAD C0101	Atención de solicitudes para apoyos económicos para la creación y fortalecimiento de MIPyMEs de la industria de la transformación.	Variación porcentual de microempresarias sujetas de derecho con apoyo económico	VARIACION PORCENTUAL	Gestión Eficiencia Anual ASCENDENTE	((MSDAET /MSDAET1)-1)*100	Microempresarias	ACUM		10.00			-9.09	-80.00	En la Dirección de Industria, ubicada en el edificio de la Secretaría de Innovación y Desarrollo Económico del Gobierno del Estado de Chihuahua. Contacto a través del número telefónico 614-4423300; o bien en el hipervínculo: http://www.chihuahua.com.mx/pbr.php .	Las y los empresarios están interesados en solicitar apoyos económicos a la Secretaría de Innovación y Desarrollo Económico.
		Mide la variación porcentual de microempresarias sujetas de derecho con apoyo económico a través del fomento al empleo en el año actual con respecto al año anterior			MSDAET = Microempresarias sujetas de derecho con apoyo económico a través del fomento al empleo en el año actual	Microempresarias	ACUM		10.00				2.00		
					MSDAET1 = Microempresarias sujetas de derecho con apoyo económico a través del fomento al empleo en el año anterior	Microempresarias	CONS		11.00				10.00		
		Variación porcentual de solicitudes de apoyo económico de MIPyMEs de la industria de la transformación.	VARIACION PORCENTUAL	Gestión Eficiencia Anual ASCENDENTE	((SAPMT/SAPMT1)-1)*100	Solicitudes de apoyo económico de MIPyMEs de la	ACUM		69.00			-52.41	2.90	En la Dirección de Industria, ubicada en el edificio de la Secretaría de Innovación y Desarrollo Económico del Gobierno del Estado de	Las y los empresarios están interesados en solicitar apoyos económicos a la Secretaría de Innovación y Desarrollo Económico.



GOBIERNO DEL ESTADO DE CHIHUAHUA
MATRIZ DE INDICADORES PARA RESULTADOS - MIR
EJERCICIO FISCAL 2022
AUTORIZADO 2022

Última Actualización 21/12/2021
Página 4 de 7
Fecha de Impresión 28/04/2022 09:14:56 a. m
PBRPGMIDRP002

104 - SECRETARIA DE INNOVACION Y DESARROLLO ECONOMICO													
1S039B1 - APOYO AL FORTALECIMIENTO Y DESARROLLO INDUSTRIAL													
Objetivos		Indicador						Valores Iniciales	Línea Base	Valores Programados	Meta Programada	Medio de Verificación	Supuestos
Nivel / Referencia	Resumen Narrativo	Nombre del Indicador / Descripción del Indicador	Método de Cálculo	Tipo / Dimensión / Frecuencia/Traectoria	Fórmula / Variables de la Fórmula	Unidad de Medida	Clasif.						
		Mide la variación porcentual de solicitudes de apoyo económico de MIPyMEs de la industria de la transformación en el año actual con respecto al año anterior.			industria de la transformación en el año actual							Chihuahua. Contacto a través del número telefónico 614-4423300; o bien en el hipervínculo: http://www.chihuahua.com.mx/pbr.php .	
					SAPMT1 = Solicitudes de apoyo económico de MIPyMEs de la industria de la transformación en el año anterior	Solicitudes de apoyo económico	CONS	145.00		69.00			
ACTIVIDAD C0102	Participación de MIPyMEs de la industria de la transformación en foros, misiones comerciales y encuentros de negocios.	Variación porcentual de MIPyMEs de la industria de la transformación participantes en foros, misiones comerciales y encuentros de negocios	VARIACION PORCENTUAL	Gestión Eficiencia Anual ASCENDENTE	((MPT/MPT1)-1)*100	MiPyMes del sector	ACUM	345.00	146.43	150.00	-56.52	En la Dirección de Industria, ubicada en el edificio de la Secretaría de Innovación y Desarrollo Económico del Gobierno del Estado de Chihuahua. Contacto a través del número telefónico 614-4423300; o bien en el hipervínculo: http://www.chihuahua.com.mx/pbr.php .	Las y los empresarios están interesadas en participar en foros, misiones comerciales y Encuentros de Negocios.
		Mide la variación porcentual de MIPyMEs de la industria de la transformación participantes en foros, misiones comerciales y encuentros de negocios en el año actual con respecto al año anterior.			MPT = MIPyMEs de la industria de la transformación participantes en foros, misiones comerciales y encuentros de negocios en el año actual	MiPyMes del sector	ACUM						
					MPT1 = MIPyMEs de la industria de la transformación participantes en foros, misiones comerciales y encuentros de negocios en el año anterior	MiPyMes del sector	CONS	140.00		345.00			
COMPONENTE C02	Incentivos fiscales y no fiscales para el desarrollo de las MIPyMEs de la industria de la transformación	Variación porcentual de MIPyMEs de la industria de la transformación beneficiadas con incentivos	VARIACION PORCENTUAL	Estratégico Eficacia Anual ASCENDENTE	((MBIFNFT/MBIFNFT1)-1)*100	MiPyMes del sector	ACUM	51.00	292.31	61.00	19.61	En la Dirección de Industria, ubicada en el edificio de la Secretaría de Innovación y Desarrollo Económico del	Las y los empresarios cumplen con las reglas de operación para solicitar incentivos fiscales y no fiscales.
					MBIFNFT = MIPyMEs de la industria de la	MiPyMes del sector	de la						

GOBIERNO DEL ESTADO DE CHIHUAHUA
MATRIZ DE INDICADORES PARA RESULTADOS - MIR
EJERCICIO FISCAL 2022
AUTORIZADO 2022

Última Actualización 21/12/2021
Página 5 de 7
Fecha de Impresión 28/04/2022 09:14:57 a. m
PBRPGMIDRP002

104 - SECRETARÍA DE INNOVACION Y DESARROLLO ECONOMICO

1S039B1 - APOYO AL FORTALECIMIENTO Y DESARROLLO INDUSTRIAL

Objetivos		Indicador						Valores Iniciales	Línea Base	Valores Programados	Meta Programada	Medio de Verificación	Supuestos	
Nivel / Referencia	Resumen Narrativo	Nombre del Indicador / Descripción del Indicador	Método de Cálculo	Tipo / Dimensión / Frecuencia/Trayectoria	Fórmula / Variables de la Fórmula	Unidad de Medida	Clasif.							
	brindados.	fiscales y no fiscales			transformación beneficiadas con incentivos fiscales y no fiscales en el año actual	transformación beneficiadas con incentivos fiscales y no fiscales						Gobierno del Estado de Chihuahua. Contacto a través del número telefónico 614-4423300; o bien en el hipervínculo: http://www.chihuahua.com.mx/pbr.php .		
		Mide la variación porcentual de MIPyMEs de la industria de la transformación beneficiadas con incentivos fiscales y no fiscales en el año actual con respecto al año anterior.			MBIFNFT1 = MIPyMEs de la industria de la transformación beneficiadas con incentivos fiscales y no fiscales en el año anterior	MiPyMes del sector CONS de la transformación beneficiadas con incentivos fiscales y no fiscales			13.00		51.00			
ACTIVIDAD C0201	Planeación para el desarrollo de talento (Capacitación técnica, empresarial y certificación en sistemas de calidad) a MIPyMEs de la industria de la transformación.	Variación porcentual de MIPyMEs de la industria de la transformación beneficiadas con planeación para el desarrollo de talento	VARIACION PORCENTUAL	Gestión Eficiencia Anual ASCENDENTE	((MBPDTT/MBPDTT1)-1)*100	MiPyMes del sector ACUM de la transformación beneficiadas con planeación para el desarrollo de talento				370.59				
		Mide la variación porcentual de MIPyMEs de la industria de la transformación beneficiadas con planeación para el desarrollo de talento en el año actual con respecto al año anterior.			MBPDTT = MIPyMEs de la industria de la transformación beneficiadas con planeación para el desarrollo de talento en el año actual	MiPyMes del sector ACUM de la transformación beneficiadas con planeación para el desarrollo de talento			80.00		50.00		-37.50 En la Dirección de Industria, ubicada en el edificio de la Secretaría de Innovación y Desarrollo Económico del Gobierno del Estado de Chihuahua. Contacto a través del número telefónico 614-4423300; o bien en el hipervínculo: http://www.chihuahua.com.mx/pbr.php .	Las y los empresarios están interesados en desarrollar el talento humano.
					MBPDTT1 = MIPyMEs de la industria de la transformación beneficiadas con planeación para el desarrollo de talento en el año anterior	MiPyMes del sector CONS de la transformación beneficiadas con planeación para el desarrollo de talento			17.00		80.00			
ACTIVIDAD C0202	Atención a solicitudes para el otorgamiento de incentivos	Variación porcentual de MIPyMEs de la industria de	VARIACION PORCENTUAL	Gestión Eficiencia	((MASOIFT/MASOIFT1)-1)*100					50.00			-38.89 En la Dirección de Industria, ubicada en el edificio de la	Las y los empresarios están interesados en solicitar



GOBIERNO DEL ESTADO DE CHIHUAHUA
MATRIZ DE INDICADORES PARA RESULTADOS - MIR
EJERCICIO FISCAL 2022
AUTORIZADO 2022

104 - SECRETARIA DE INNOVACION Y DESARROLLO ECONOMICO

1S039B1 - APOYO AL FORTALECIMIENTO Y DESARROLLO INDUSTRIAL

Objetivos		Indicador						Valores Iniciales	Línea Base	Valores Programados	Meta Programada	Medio de Verificación	Supuestos
Nivel / Referencia	Resumen Narrativo	Nombre del Indicador / Descripción del Indicador	Método de Cálculo	Tipo / Dimensión / Frecuencia/Trayectoria	Fórmula / Variables de la Fórmula	Unidad de Medida	Clasif.						
	fiscales a las MIPyMEs de la industria de la transformación.	la transformación atendidas con las solicitudes para el otorgamiento de incentivos fiscales		Anual ASCENDENTE	MASOIFT = MIPyMEs de la industria de la transformación atendidas con las solicitudes para el otorgamiento de incentivos fiscales en el año actual	MiPyMes del sector de la transformación atendidas	ACUM	18.00		11.00		Secretaría de Innovación y Desarrollo Económico del Gobierno del Estado de Chihuahua. Contacto a través del número telefónico 614-4423300; o bien en el hipervínculo: http://www.chihuahua.com.mx/pbr.php .	incentivos fiscales.
		Mide la variación porcentual de MIPyMEs del sector de la transformación atendidas con las solicitudes para el otorgamiento de incentivos fiscales en el año actual con respecto al año anterior.			MASOIFT1 = MIPyMEs de la industria de la transformación atendidas con las solicitudes para el otorgamiento de incentivos fiscales en el año anterior	MiPyMes del sector de la transformación atendidas	CONS	12.00		18.00			

Responsable del Programa

Mtro. Leonel Enrique Chavira Acosta
Director de Industria

GOBIERNO DEL ESTADO DE CHIHUAHUA
MATRIZ DE INDICADORES PARA RESULTADOS - MIR
EJERCICIO FISCAL 2022
AUTORIZADO 2022

104 - SECRETARIA DE INNOVACION Y DESARROLLO ECONOMICO

1S039B1 - APOYO AL FORTALECIMIENTO Y DESARROLLO INDUSTRIAL

Objetivos		Indicador					Valores Iniciales	Línea Base	Valores Programados	Meta Programada	Medio de Verificación	Supuestos
Nivel / Referencia	Resumen Narrativo	Nombre del Indicador / Descripción del Indicador	Método de Cálculo	Tipo / Dimensión / Frecuencia/Traectoria	Fórmula / Variables de la Fórmula	Unidad de Medida						

Responsable de la Dependencia



María Angélica Granados Trespalacios
 Secretaria de Innovación y Desarrollo Económico



GOBIERNO DEL ESTADO DE CHIHUAHUA
MATRIZ DE INDICADORES PARA RESULTADOS - MIR
EJERCICIO FISCAL 2022
AUTORIZADO 2022

Ente Público	104 - SECRETARIA DE INNOVACION Y DESARROLLO ECONOMICO
Programa presupuestario	1S043B1 - APOYO PARA EL FOMENTO A LA ECONOMIA SOCIAL
Definición del Programa	Fortalecer la organización y el desarrollo de las capacidades de los sectores productivos del estado para promover un crecimiento sustentable con mejores ingresos para las y los chihuahuenses a través de la asesoría, gestión para constitución, capacitación, proyectos sociales productivos e incentivos económicos a los Organismos del Sector Social de la Economía.
Problema que atiende el Programa	105402 - Baja competitividad de los Organismos del Sector Social de la Economía (OSSE) establecidos en el Estado de Chihuahua

ANÁLISIS DE POBLACIONES PARA LA FOCALIZACIÓN DE LA POBLACIÓN OBJETIVO					
Tipo	Descripción	Unidad de Medida Población	Total	Mujeres	Hombres
REFERENCIA	Los Organismos del Sector Social de la Economía (OSSE) en el Estado	Los Organismos del Sector Social de la Economía (OSSE) en el Estado	6,684	0	0
NO AFECTADA	Los Organismos del Sector Social de la Economía (OSSE) en el Estado	Los Organismos del Sector Social de la Economía (OSSE) en el Estado	0	0	0
POTENCIAL (AFECTADA)	Los Organismos del Sector Social de la Economía (OSSE) en el Estado	Los Organismos del Sector Social de la Economía (OSSE) en el Estado	6,684	0	0
OBJETIVO	Los Organismos del Sector Social de la Economía (OSSE) en el Estado	Los Organismos del Sector Social de la Economía (OSSE) en el Estado	90	0	0
POSTERGADA	Los Organismos del Sector Social de la Economía (OSSE) en el Estado	Los Organismos del Sector Social de la Economía (OSSE) en el Estado	6,594	0	0

ALINEACIÓN A INSTRUMENTOS DE PLANEACIÓN ESTRATÉGICA	
E203T2 - ECONOMÍA, INNOVACIÓN, DESARROLLO SUSTENTABLE Y EQUILIBRIO REGIONAL - INDUSTRIA - DERECHOS HUMANOS E INCLUSIÓN SOCIAL	
Eje rector - Tema - Eje Transversal	
Objetivos De Desarrollo Sostenible	
OBJETIVO	OD08 - Promover el crecimiento económico sostenido, inclusivo y sostenible, el empleo pleno y productivo y el trabajo decente para todos
Plan Nacional De Desarrollo	
TEMA	E306 - Impulsar la reactivación económica, el mercado interno y el empleo
Plan Estatal De Desarrollo	
OBJETIVO	E2—01 - Fortalecer la organización y el desarrollo de las capacidades de los sectores productivos del estado para promover un crecimiento sustentable con mejores ingresos para las y los chihuahuenses.
Programas De Mediano Plazo	
OBJETIVO	PS03100002 - Impulsar la inclusión económica de los grupos vulnerados, sectores marginados, emprendedores y personas que normalmente tiene dificultad para acceder a financiamientos tradicionales.
OBJETIVO	PS03040006 - Impulsar el desarrollo de nuevos emprendedores para la generación de empleos.
OBJETIVO	PS03040002 - Fomentar la incorporación a la formalidad de todas las personas que desarrollen actividades de economía social y solidaria.

FUENTES DE FINANCIAMIENTO						
Clave	Descripción	Origen	Interrelaciones	Porcentaje	Monto	
1110199	RECURSOS DEL ESTADO 2022	ESTATAL	1S043B1	0.00%	3,912,033.00	
1521699	FONDO GENERAL DE PARTICIPACIONES 2022	ESTATAL	1S043B1	0.00%	2,225,516.64	
Total de presupuesto				0.00%	6,137,549.64	

GOBIERNO DEL ESTADO DE CHIHUAHUA
MATRIZ DE INDICADORES PARA RESULTADOS - MIR
EJERCICIO FISCAL 2022
AUTORIZADO 2022

Última Actualización 21/12/2021
 Página 2 de 8
 Fecha de Impresión 28/04/2022 09:15:19 a. m
 PBRPGMIDRP002

104 - SECRETARIA DE INNOVACION Y DESARROLLO ECONOMICO													
1S043B1 - APOYO PARA EL FOMENTO A LA ECONOMÍA SOCIAL													
Objetivos		Indicador						Valores Iniciales	Línea Base	Valores Programados	Meta Programada	Medio de Verificación	Supuestos
Nivel / Referencia	Resumen Narrativo	Nombre del Indicador / Descripción del Indicador	Método de Cálculo	Tipo / Dimensión / Frecuencia/Trayectoria	Fórmula / Variables de la Fórmula	Unidad de Medida	Clasif.						
FIN	Contribuir en fortalecer la organización y el desarrollo de las capacidades de los sectores productivos del estado para promover un crecimiento sustentable con mejores ingresos para las y los chihuahuenses a través del incremento de la competitividad de los Organismos del Sector Social de la Economía (OSSE) en el estado	Variación porcentual de los empleos conservados en los Organismos del Sector Social de la Economía apoyados Mide la variación porcentual de empleos conservados en los Organismos del Sector Social de la Economía apoyados en el año actual con respecto al año anterior	VARIACION PORCENTUAL	Estratégico Eficacia Anual ASCENDENTE	$((ECT/ECT1)-1)*100$ ECT = Empleos conservados por los Organismos del Sector Social de la Economía en el año actual	Empleos conservados por los Organismos del Sector Social de la Economía	ACUM	1,654.00	38.18	1,754.00	6.05	En la Dirección de Economía Social, ubicada en el edificio de la Secretaría de Innovación y Desarrollo Económico del Gobierno del Estado de Chihuahua, contacto a través del número telefónico 614-4423300; o bien en el hipervínculo: http://www.chihuahua.com.mx/pbr.php .	Los Organismos del Sector Social de la Economía en el estado cuentan con estabilidad económica y social en el país
					$ECT1 = \text{Empleos conservados por los Organismos del Sector Social de la Economía en el año anterior}$	Empleos conservados por los Organismos del Sector Social de la Economía	CONS	1,197.00		1,654.00			
PROPOSITO	Los organismos del sector social de la economía (OSSE) en el estado incrementan su competitividad	Variación porcentual de los empleos generados en los Organismos del Sector Social de la Economía apoyados Mide la variación porcentual de empleos generados en los Organismos del Sector Social de la Economía apoyados en el año actual con respecto al año anterior	VARIACION PORCENTUAL	Estratégico Eficacia Anual ASCENDENTE	$((EGT/EGT1)-1)*100$ EGT = Empleos generados por los Organismos del Sector Social de la Economía en el año actual.	Empleos generados por los Organismos del Sector Social de la Economía	ACUM	28.00	-54.10	50.00	78.57	En la Dirección de Economía Social, ubicada en el edificio de la Secretaría de Innovación y Desarrollo Económico del Gobierno del Estado de Chihuahua, contacto a través del número telefónico 614-4423300; o bien en el hipervínculo: http://www.chihuahua.com.mx/pbr.php .	Los Organismos del Sector Social de la Economía en el estado cuentan con estabilidad económica y social en el estado
					$EGT1 = \text{Empleos generados por los Organismos del Sector Social de la Economía en el año anterior}$	Empleos generados por los Organismos del Sector Social de la Economía	CONS	61.00		28.00			
COMPONENTE C01	Financiamiento a los Organismos del Sector Social de la Economía en el estado brindado	Variación porcentual del número de financiamientos para lograr el desarrollo entregados a los OSSEs	VARIACION PORCENTUAL	Estratégico Eficacia Anual ASCENDENTE	$((NFOT/NFOT1)-1)*100$ NFOT = Número de financiamientos	Número de financiamientos	ACUM	1.00	-0.99	2.00	100.00	En la Dirección de Economía Social, ubicada en el edificio de la Secretaría de Innovación y	Los Organismos del Sector Social de la Economía OSSE están interesados, reúnen los requisitos de las reglas de

GOBIERNO DEL ESTADO DE CHIHUAHUA
MATRIZ DE INDICADORES PARA RESULTADOS - MIR
EJERCICIO FISCAL 2022
AUTORIZADO 2022

104 - SECRETARIA DE INNOVACION Y DESARROLLO ECONOMICO													
1S043B1 - APOYO PARA EL FOMENTO A LA ECONOMÍA SOCIAL													
Objetivos		Indicador						Valores Iniciales	Línea Base	Valores Programados	Meta Programada	Medio de Verificación	Supuestos
Nivel / Referencia	Resumen Narrativo	Nombre del Indicador / Descripción del Indicador	Método de Cálculo	Tipo / Dimensión / Frecuencia/Trayectoria	Fórmula / Variables de la Fórmula	Unidad de Medida	Clasif.						
		Mide la variación porcentual del número de financiamientos para lograr el desarrollo entregados a los OSSEs en el año actual con respecto al año anterior			entregados a los OSSEs en el año actual	entregados a los OSSEs						Desarrollo Económico del Gobierno del Estado de Chihuahua, contacto a través del número telefónico 614-4423300; o bien en el hipervínculo: http://www.chihuahua.com.mx/pbr.php .	operación y son candidatos, así mismo presentan solicitud
					NFOT1 = Número de financiamientos entregados a los OSSEs en el año anterior	Número de financiamientos entregados a los OSSEs	CONS	1.01		1.00			
ACTIVIDAD C0101	Gestión de financiamiento para el desarrollo de los Organismos del Sector Social de la Economía (OSSE)	Variación porcentual de las solicitudes validadas de financiamiento a los OSSEs	VARIACION PORCENTUAL	Gestión Eficiencia Anual ASCENDENTE	((SVFOT/SVFOT1)-1)*100				-0.99		100.00	En la Dirección de Economía Social, ubicada en el edificio de la Secretaría de Innovación y Desarrollo Económico del Gobierno del Estado de Chihuahua, contacto a través del número telefónico 614-4423300; o bien en el hipervínculo: http://www.chihuahua.com.mx/pbr.php .	Los OSSEs se interesan y solicitan financiamiento
		Mide la variación porcentual de las solicitudes validadas de financiamiento a los OSSEs en el año actual con respecto al año anterior			SVFOT = Solicitudes validadas de financiamiento a los OSSEs en el año actual	Solicitudes validadas de financiamiento a los OSSEs	ACUM	1.00		2.00			
					SVFOT1 = Solicitudes validadas de financiamiento a los OSSEs en el año anterior	Solicitudes validadas de financiamiento a los OSSEs	CONS	1.01		1.00			
ACTIVIDAD C0102	Promoción para el otorgamiento de financiamientos a los OSSEs	Variación porcentual de solicitudes recibidas para el otorgamiento de financiamiento a los OSSEs	VARIACION PORCENTUAL	Gestión Eficiencia Anual ASCENDENTE	((SROFOT/SROFOT1)-1)*100				-33.33		100.00	En la Dirección de Economía Social, ubicada en el edificio de la Secretaría de Innovación y Desarrollo Económico del Gobierno del Estado de Chihuahua, contacto a través del número telefónico 614-4423300; o bien en el hipervínculo: http://www.chihuahua.com.mx/pbr.php .	Las instituciones crediticias cuentan con suficiencia presupuestal para otorgar los financiamientos
		Mide la variación porcentual de solicitudes recibidas para el otorgamiento de financiamiento a los OSSEs en el año actual con respecto al año anterior			SROFOT = Solicitudes recibidas para el otorgamiento de financiamiento a los OSSEs en el año actual	Solicitudes recibidas para el otorgamiento de financiamiento a los OSSEs	ACUM	2.00		4.00			
					SROFOT1 = Solicitudes recibidas	Solicitudes recibidas para el	CONS	3.00		2.00			

GOBIERNO DEL ESTADO DE CHIHUAHUA
MATRIZ DE INDICADORES PARA RESULTADOS - MIR
EJERCICIO FISCAL 2022
AUTORIZADO 2022

104 - SECRETARIA DE INNOVACION Y DESARROLLO ECONOMICO												
1S043B1 - APOYO PARA EL FOMENTO A LA ECONOMÍA SOCIAL												
Objetivos		Indicador					Valores Iniciales	Línea Base	Valores Programados	Meta Programada	Medio de Verificación	Supuestos
Nivel / Referencia	Resumen Narrativo	Nombre del Indicador / Descripción del Indicador	Método de Cálculo	Tipo / Dimensión / Frecuencia/Trayectoria	Fórmula / Variables de la Fórmula	Unidad de Medida						
COMPONENTE C02	Incentivos económicos para OSSEs en el Estado otorgados.	Porcentaje de incentivos económicos otorgados. Mide el porcentaje de incentivos económicos otorgados con respecto a los programados en el año actual.	PORCENTAJE	Estratégico Eficacia Anual ASCENDENTE	(IEOT/IEPT1)*100	Incentivos económicos otorgados	ACUM	19.00	21.00	100.00	En la Dirección de Economía Social, ubicada en el edificio de la Secretaría de Innovación y Desarrollo Económico del Gobierno del Estado de Chihuahua, contacto a través del número telefónico 614-4423300; o bien en el hipervínculo: http://www.chihuahua.com.mx/pbr.php .	Los OSSEs formalizados requieren los incentivos económicos para tener una mayor consolidación y alcance comercial.
					IEOT = Incentivos económicos otorgados en el año actual.							
		Porcentaje de proyectos sociales productivos realizados Mide el porcentaje de proyectos sociales productivos realizados con respecto a los programados en el año actual.	PORCENTAJE	Estratégico Eficacia Anual ASCENDENTE	(PSPRT/PSPPT1)*100	Proyectos sociales productivos realizados	ACUM	1.00	2.00	100.00		
					PSPRT = Proyectos sociales productivos realizados en el año actual.							
		Porcentaje de solicitudes validadas para incentivos económicos . Mide porcentaje de solicitudes validadas para	PORCENTAJE	Gestión Eficiencia Anual ASCENDENTE	(SVT/SRT1)*100	Solicitudes validadas	ACUM	19.00	21.00	100.00		
					SVT = Solicitudes validadas para incentivos económicos en el año							
ACTIVIDAD C0201	Validación de solicitudes de incentivos económicos para los OSSEs.	Porcentaje de solicitudes validadas para incentivos económicos . Mide porcentaje de solicitudes validadas para	PORCENTAJE	Gestión Eficiencia Anual ASCENDENTE	(SVT/SRT1)*100	Solicitudes validadas	ACUM	19.00	21.00	100.00	En la Dirección de Economía Social, ubicada en el edificio de la Secretaría de Innovación y Desarrollo Económico del Gobierno del Estado de	Los OSSEs cumplen con los reglas de operación para recibir el incentivo económico.

GOBIERNO DEL ESTADO DE CHIHUAHUA
MATRIZ DE INDICADORES PARA RESULTADOS - MIR
EJERCICIO FISCAL 2022
AUTORIZADO 2022

104 - SECRETARIA DE INNOVACION Y DESARROLLO ECONOMICO													
1S043B1 - APOYO PARA EL FOMENTO A LA ECONOMÍA SOCIAL													
Objetivos		Indicador						Valores Iniciales	Línea Base	Valores Programados	Meta Programada	Medio de Verificación	Supuestos
Nivel / Referencia	Resumen Narrativo	Nombre del Indicador / Descripción del Indicador	Método de Cálculo	Tipo / Dimensión / Frecuencia/Traectoria	Fórmula / Variables de la Fórmula	Unidad de Medida	Clasif.						
		incentivos económicos con respecto a las solicitudes recibidas en el año actual.			actual.							Chihuahua, contacto a través del número telefónico 614-4423300; o bien en el hipervínculo: http://www.chihuahua.com.mx/pbr.php .	
ACTIVIDAD C0202	Recepción de solicitudes para incentivos económicos por parte de los OSSEs.	Porcentaje de solicitudes recibidas para incentivos económicos Mide el porcentaje de solicitudes recibidas para incentivos económicos con respecto a las solicitudes programadas en el año actual.	PORCENTAJE	Gestión Eficiencia Anual ASCENDENTE	$(SRT/SPT1)*100$ SRT = Solicitudes recibidas para incentivos económicos en el año actual.	Solicitudes recibidas	CONS	19.00		21.00			
									100.00		100.00	En la Dirección de Economía Social, ubicada en el edificio de la Secretaría de Innovación y Desarrollo Económico del Gobierno del Estado de Chihuahua, contacto a través del número telefónico 614-4423300; o bien en el hipervínculo: http://www.chihuahua.com.mx/pbr.php .	Los OSSEs presentan solicitudes para el otorgamiento de incentivos económicos
								24.00		25.00			
								24.00		25.00			
COMPONENTE C03	Capacitación técnica y empresarial a los OSSEs brindada	Porcentaje de OSSEs capacitados Mide el porcentaje del número de OSSEs capacitados con respecto a las OSSEs vinculados en el año actual.	PORCENTAJE	Estratégico Eficacia Anual ASCENDENTE	$(OCT/OVT1)*100$ OCT = OSSEs capacitados en el año actual.	OSSEs capacitados	ACUM	53.00		54.00			
									100.00		100.00	En la Dirección de Economía Social, ubicada en el edificio de la Secretaría de Innovación y Desarrollo Económico del Gobierno del Estado de Chihuahua, contacto a través del número telefónico 614-4423300; o bien en el hipervínculo: http://www.chihuahua.com.mx/pbr.php .	Los OSSEs acuden a recibir capacitación para su crecimiento y desarrollo.
								53.00		54.00			
									100.00		100.00	En la Dirección de	Los OSSEs acuden a recibir

GOBIERNO DEL ESTADO DE CHIHUAHUA
MATRIZ DE INDICADORES PARA RESULTADOS - MIR
EJERCICIO FISCAL 2022
AUTORIZADO 2022

104 - SECRETARIA DE INNOVACION Y DESARROLLO ECONOMICO													
1S043B1 - APOYO PARA EL FOMENTO A LA ECONOMÍA SOCIAL													
Objetivos		Indicador						Valores Iniciales	Línea Base	Valores Programados	Meta Programada	Medio de Verificación	Supuestos
Nivel / Referencia	Resumen Narrativo	Nombre del Indicador / Descripción del Indicador	Método de Cálculo	Tipo / Dimensión / Frecuencia/Traectoria	Fórmula / Variables de la Fórmula	Unidad de Medida	Clasif.						
		Integradas por mujeres capacitadas		Eficiencia Anual ASCENDENTE	OIMCT = OSSEs integradas por mujeres capacitadas en el año actual.	OSSEs integradas por mujeres capacitadas	ACUM	1.00		5.00		Economía Social, ubicada en el edificio de la Secretaría de Innovación y Desarrollo Económico del Gobierno del Estado de Chihuahua, contacto a través del número telefónico 614-4423300; o bien en el hipervínculo: http://www.chihuahua.com.mx/pbr.php .	capacitación para su crecimiento y desarrollo.
		Mide el porcentaje del número de OSSEs integradas por mujeres capacitadas con respecto a las OSSEs vinculados en el año actual.			OIMVT1 = OSSEs integradas por mujeres vinculadas en el año actual.	OSSEs integradas por mujeres vinculadas	CONS	1.00		5.00			
ACTIVIDAD C0301	Vinculación para el desarrollo de talentos	Porcentaje de OSSEs vinculados para capacitación	PORCENTAJE	Gestión Eficiencia Anual ASCENDENTE	(OVT/OET1)*100 OVT = OSSEs vinculados para capacitación en el año actual.	OSSEs vinculados	ACUM	54.00	100.00	55.00	100.00	En la Dirección de Economía Social, ubicada en el edificio de la Secretaría de Innovación y Desarrollo Económico del Gobierno del Estado de Chihuahua, contacto a través del número telefónico 614-4423300; o bien en el hipervínculo: http://www.chihuahua.com.mx/pbr.php .	Los OSSEs solicitan que les impartan capacitación.
		Mide el porcentaje de OSSEs vinculados para capacitación con respecto a las OSSEs con los evaluados en el año actual.			OET1 = OSSEs evaluados para capacitación en el año actual.	OSSEs evaluados	CONS	54.00		55.00			
ACTIVIDAD C0302	Detección de necesidades de capacitación de los OSSEs.	Porcentaje de los OSSEs evaluados para capacitación.	PORCENTAJE	Gestión Eficiencia Anual ASCENDENTE	(OET/OPT1)*100 OET = OSSEs evaluados para capacitación en el año actual.	OSSEs evaluados	ACUM	60.00	100.00	61.00	100.00	En la Dirección de Economía Social, ubicada en el edificio de la Secretaría de Innovación y Desarrollo Económico del Gobierno del Estado de Chihuahua, contacto a través del número telefónico 614-4423300; o bien en el hipervínculo: http://www.chihuahua.com.mx/pbr.php .	Los OSSEs están interesados en evaluarse.
		Mide el porcentaje de OSSEs evaluados para capacitación con respecto a los programados en el año actual.			OPT1 = OSSEs programados para capacitación en el año actual.	OSSEs programados	CONS	60.00		61.00			

GOBIERNO DEL ESTADO DE CHIHUAHUA
MATRIZ DE INDICADORES PARA RESULTADOS - MIR
EJERCICIO FISCAL 2022
AUTORIZADO 2022

104 - SECRETARIA DE INNOVACION Y DESARROLLO ECONOMICO													
1S043B1 - APOYO PARA EL FOMENTO A LA ECONOMÍA SOCIAL													
Objetivos		Indicador					Valores Iniciales	Línea Base	Valores Programados	Meta Programada	Medio de Verificación	Supuestos	
Nivel / Referencia	Resumen Narrativo	Nombre del Indicador / Descripción del Indicador	Método de Cálculo	Tipo / Dimensión / Frecuencia/Traectoria	Fórmula / Variables de la Fórmula	Unidad de Medida							Clasif.
COMPONENTE C04	Servicios de gestión para constitución formal de OSSEs otorgados.	Porcentaje de OSSEs formalmente constituidos. Mide porcentaje de OSSEs constituidos con respecto a los grupos vinculados en el año actual.	PORCENTAJE	Estratégico Eficacia Anual ASCENDENTE	(OCT/GVT1)*100	OSSEs constituidos	ACUM	5.00	100.00	6.00	100.00	En la Dirección de Economía Social, ubicada en el edificio de la Secretaría de Innovación y Desarrollo Económico del Gobierno del Estado de Chihuahua, contacto a través del número telefónico 614-4423300; o bien en el hipervínculo: http://www.chihuahua.com.mx/pbr.php .	Los grupos organizados de personas dedicados a actividades productivas cumplen con requerimientos para constituirse en OSSE.
					OCT = OSSEs constituidos en el año actual.			5.00					
ACTIVIDAD C0401	Vinculación para la creación de los OSSEs.	Porcentaje de grupos vinculados. Mide el porcentaje de grupos vinculados para la constitución de OSSEs con respecto a los atendidos en el año actual.	PORCENTAJE	Gestión Eficiencia Anual ASCENDENTE	(GVT/GAT1)*100	Grupos vinculados	ACUM	52.00	100.00	60.00	100.00	En la Dirección de Economía Social, ubicada en el edificio de la Secretaría de Innovación y Desarrollo Económico del Gobierno del Estado de Chihuahua, contacto a través del número telefónico 614-4423300; o bien en el hipervínculo: http://www.chihuahua.com.mx/pbr.php .	Los grupos organizados de personas dedicados a actividades productivas solicitan formalizarse.
					GVT = Grupos vinculados para la constitución de OSSEs en el año actual.			52.00					
ACTIVIDAD C0402	Promoción de la Economía Social en el Estado	Porcentaje de grupos promocionados. Mide el porcentaje de grupos promocionados con respecto a los programados en el año actual.	PORCENTAJE	Gestión Eficiencia Anual ASCENDENTE	(GPT/GPT1)*100	Grupos promocionados	ACUM	53.00	100.00	60.00	100.00	En la Dirección de Economía Social, ubicada en el edificio de la Secretaría de Innovación y Desarrollo Económico del Gobierno del Estado de Chihuahua, contacto a través del número telefónico 614-4423300; o bien en el hipervínculo: http://www.chihuahua.com.mx/pbr.php .	Los grupos organizados de personas dedicados a actividades productivas están interesados en conocer otra forma de asociación.
					GPT = Grupos promocionados en el año actual.			53.00					
					GAT1 = Grupos atendidos para la constitución de OSSEs en el año actual.	Grupos atendidos	CONS	52.00		60.00			
					GPT1 = Grupos programados en el año actual.	Grupos programados	CONS	53.00		60.00			

GOBIERNO DEL ESTADO DE CHIHUAHUA
MATRIZ DE INDICADORES PARA RESULTADOS - MIR
EJERCICIO FISCAL 2022
AUTORIZADO 2022

104 - SECRETARIA DE INNOVACION Y DESARROLLO ECONOMICO

1S043B1 - APOYO PARA EL FOMENTO A LA ECONOMÍA SOCIAL

Objetivos		Indicador						Valores Iniciales	Línea Base	Valores Programados	Meta Programada	Medio de Verificación	Supuestos
Nivel / Referencia	Resumen Narrativo	Nombre del Indicador / Descripción del Indicador	Método de Cálculo	Tipo / Dimensión / Frecuencia/Traectoria	Fórmula / Variables de la Fórmula	Unidad de Medida	Clasif.						

mx/pbr.php.

Responsable del Programa



Ing. Arturo Acosta Fernández
Director de Economía Social

Responsable de la Dependencia



María Angélica Granados Trespalacios
Secretaria de Innovación y Desarrollo Económico

GOBIERNO DEL ESTADO DE CHIHUAHUA
MATRIZ DE INDICADORES PARA RESULTADOS - MIR
EJERCICIO FISCAL 2022
AUTORIZADO 2022

Ente Público	104 - SECRETARIA DE INNOVACION Y DESARROLLO ECONOMICO
Programa presupuestario	1S050B1 - APOYO PARA EL FOMENTO AL COMERCIO Y DESARROLLO EMPRESARIAL
Definición del Programa	Generar sinergias que fortalezcan las y los empresarios de las micro, pequeñas y medianas empresas comerciales a través de los servicios para la creación de nuevas empresas, asesorías, certificaciones, apoyos económicos así como gestiones; a fin de que se integren a cadenas de valor y aumenten su esperanza de vida.
Problema que atiende el Programa	105403 - Baja Esperanza de vida de las Mipymes en el Estado de Chihuahua

ANÁLISIS DE POBLACIONES PARA LA FOCALIZACIÓN DE LA POBLACIÓN OBJETIVO					
Tipo	Descripción	Unidad de Medida Población	Total	Mujeres	Hombres
REFERENCIA	Las y los empresarios de MiPyMEs comerciales	Las y los empresarios de MiPyMEs comerciales	40,000	16,000	24,000
NO AFECTADA	Las y los empresarios de MiPyMEs comerciales	Las y los empresarios de MiPyMEs comerciales	14,605	5,842	8,763
POTENCIAL (AFECTADA)	Las y los empresarios de MiPyMEs comerciales	Las y los empresarios de MiPyMEs comerciales	25,395	10,158	15,237
OBJETIVO	Las y los empresarios de las micro, pequeñas y medianas empresas comerciales	Las y los empresarios de las micro, pequeñas y medianas empresas comerciales	6,555	2,950	3,605
POSTERGADA	Las y los empresarios de MiPyMEs comerciales	Las y los empresarios de MiPyMEs comerciales	18,840	8,478	10,362

ALINEACIÓN A INSTRUMENTOS DE PLANEACIÓN ESTRATÉGICA	
E205T2 - ECONOMÍA, INNOVACIÓN, DESARROLLO SUSTENTABLE Y EQUILIBRIO REGIONAL - COMERCIO - DERECHOS HUMANOS E INCLUSIÓN SOCIAL	
Eje rector - Tema - Eje Transversal	
OBJETIVO	Objetivos De Desarrollo Sostenible OD08 - Promover el crecimiento económico sostenido, inclusivo y sostenible, el empleo pleno y productivo y el trabajo decente para todos
TEMA	Plan Nacional De Desarrollo E306 - Impulsar la reactivación económica, el mercado interno y el empleo
OBJETIVO	Plan Estatal De Desarrollo E2—03 - Incrementar la generación, crecimiento y competitividad de Micro, Pequeñas y Medianas Empresas (MiPyMEs) chihuahuenses.
OBJETIVO	Programas De Mediano Plazo PS03040006 - Impulsar el desarrollo de nuevos emprendedores para la generación de empleos.

FUENTES DE FINANCIAMIENTO						
Clave	Descripción	Origen	Interrelaciones	Porcentaje	Monto	
1110199	RECURSOS DEL ESTADO 2022	ESTATAL	1S050B1	0.00%	6,171,187.00	
1521699	FONDO GENERAL DE PARTICIPACIONES 2022	ESTATAL	1S050B1	0.00%	4,546,208.19	
Total de presupuesto				0.00%	10,717,395.19	

GOBIERNO DEL ESTADO DE CHIHUAHUA
MATRIZ DE INDICADORES PARA RESULTADOS - MIR
EJERCICIO FISCAL 2022
AUTORIZADO 2022

Última Actualización 21/12/2021
 Página 2 de 10
 Fecha de Impresión 28/04/2022 09:15:44 a. m.
 PBRPGMIDRP002

104 - SECRETARIA DE INNOVACION Y DESARROLLO ECONOMICO													
1S050B1 - APOYO PARA EL FOMENTO AL COMERCIO Y DESARROLLO EMPRESARIAL													
Objetivos		Indicador						Valores Iniciales	Línea Base	Valores Programados	Meta Programada	Medio de Verificación	Supuestos
Nivel / Referencia	Resumen Narrativo	Nombre del Indicador / Descripción del Indicador	Método de Cálculo	Tipo / Dimensión / Frecuencia/Trayectoria	Fórmula / Variables de la Fórmula	Unidad de Medida	Clasif.						
FIN	Contribuir a incrementar la generación, crecimiento y competitividad de las y los empresarios de las micro, pequeñas y medianas empresas comerciales a través de acrecentar su esperanza de vida	Variación porcentual de empresas del sector comercial registradas Mide la variación porcentual de empresas del sector comercial registradas en el año actual con respecto al año anterior	VARIACION PORCENTUAL	Estratégico Eficacia Anual ASCENDENTE	((ESCRT /ESCRT1)-1)*100 ESCRT = Empresas del sector comercial registradas en el año actual ESCRT1 = Empresas del sector comercial registradas en el año anterior	Empresas del sector comercial registradas	CONS	52,628.00	0.40	54,218.00	3.02	En la Dirección de Comercio, ubicada en el edificio de la Secretaría de Innovación y Desarrollo Económico del Gobierno del Estado de Chihuahua. Contacto a través del número telefónico 614-4423300; o bien en el hipervínculo: http://www.chihuahua.com.mx/pbr.php .	Se cuenta con estabilidad económica en el país
PROPOSITO	Las y los empresarios de las micro, pequeñas y medianas empresas comerciales acrecientan la esperanza de vida de sus empresas	Porcentaje de empresas por cada 100 mil habitantes Mide el porcentaje del número de empresas aperturadas por cada 100 mil habitantes con respecto a lo programado en el año actual	PORCENTAJE	Estratégico Eficacia Anual ASCENDENTE	(EAT /EPT1)*100 EAT = Empresas aperturadas por cada 100 mil habitantes en el año actual EPT1 = Empresas programadas por cada 100 mil habitantes en el año actual	Empresas aperturadas por cada 100 mil habitantes en el año actual	CONS	3,390.00	148.88	2,277.00	67.17	En la Dirección de Comercio, ubicada en el edificio de la Secretaría de Innovación y Desarrollo Económico del Gobierno del Estado de Chihuahua. Contacto a través del número telefónico 614-4423300; o bien en el hipervínculo: http://www.chihuahua.com.mx/pbr.php .	Se cuenta con estabilidad económica en el estado
COMPONENTE C01	Ayos económicos para la consolidación de las Mipymes exportadoras en los mercados internacionales otorgados	Variación porcentual del número de empresas de oferta exportable apoyadas Mide la variación porcentual del número de empresas de oferta exportable apoyadas en el año actual con respecto al año anterior	VARIACION PORCENTUAL	Gestión Eficiencia Anual ASCENDENTE	((EOEAT/EOEAT1)-1)*100 EOEAT = Empresas de oferta exportable apoyadas en el año actual EOEAT1 = Empresas de oferta exportable	Empresas de oferta exportable	ACUM CONS	3.00	-70.00	5.00	66.67	En la Dirección de Comercio, ubicada en el edificio de la Secretaría de Innovación y Desarrollo Económico del Gobierno del Estado de Chihuahua. Contacto a través del número telefónico 614-4423300; o bien en el hipervínculo:	Las y los empresarios acuden a las oficinas de la SIDE a solicitar apoyos económicos
								10.00		3.00			

GOBIERNO DEL ESTADO DE CHIHUAHUA
MATRIZ DE INDICADORES PARA RESULTADOS - MIR
EJERCICIO FISCAL 2022
AUTORIZADO 2022

104 - SECRETARIA DE INNOVACION Y DESARROLLO ECONOMICO												
1S050B1 - APOYO PARA EL FOMENTO AL COMERCIO Y DESARROLLO EMPRESARIAL												
Objetivos		Indicador					Valores Iniciales	Línea Base	Valores Programados	Meta Programada	Medio de Verificación	Supuestos
Nivel / Referencia	Resumen Narrativo	Nombre del Indicador / Descripción del Indicador	Método de Cálculo	Tipo / Dimensión / Frecuencia/Trayectoria	Fórmula / Variables de la Fórmula	Unidad de Medida						
					apoyadas en el año anterior	apoyadas				http://www.chihuahua.com.mx/pbr.php		
ACTIVIDAD C0101	Promoción de los productos chihuahuenses en mercados internacionales	Variación porcentua del monto de ventas de contratos realizados en ferias internacionales Mide la variación porcentual del monto de ventas de contratos realizados en ferias internacionales en el año actual con respecto al año anterior	VARIACION PORCENTUAL	Gestión Eficiencia Anual ASCENDENTE	$((MVCFIT/MVCFIT1)-1)*100$ MVCFIT = Monto de ventas de contratos en ferias internacionales en el año actual	monto de ventas de contratos	ACUM	22,000,000.00	-53.70	25,000,000.00	13.64 En la Dirección de Comercio, ubicada en el edificio de la Secretaría de Innovación y Desarrollo Económico del Gobierno del Estado de Chihuahua. Contacto a través del número telefónico 614-4423300; o bien en el hipervínculo: http://www.chihuahua.com.mx/pbr.php	Las y los empresarios están interesados en la promoción de sus empresas y proporcionan información
					$MVCFIT1 = \text{Monto de ventas de contratos en ferias internacionales en el año anterior}$	monto de ventas de contratos	CONS	47,520,000.00	22,000,000.00			
ACTIVIDAD C0102	Vinculación para la capacitación focalizada en Comercio Exterior	Variación porcentual del número de empresarios y empresarias capacitados en materia de oferta exportable Mide la variación porcentual de empresarios y empresarias capacitados en materia de oferta exportable en el año actual con respecto al año anterior	VARIACION PORCENTUAL	Gestión Eficiencia Anual ASCENDENTE	$((ECT/ECT1)-1)*100$ ECT = Empresarios y empresarias capacitados en el año actual	Empresarios y empresarias capacitados	ACUM	390.00	-23.53	400.00	2.56 En la Dirección de Comercio, ubicada en el edificio de la Secretaría de Innovación y Desarrollo Económico del Gobierno del Estado de Chihuahua. Contacto a través del número telefónico 614-4423300; o bien en el hipervínculo: http://www.chihuahua.com.mx/pbr.php	Las y los empresarios se interesan en recibir capacitación
					$ECT1 = \text{Empresarios y empresarias capacitados en el año anterior}$	Empresarios y empresarias capacitados	CONS	510.00	390.00			
ACTIVIDAD C0103	Atención con asesorías para la comercialización en mercados internacionales	Variación porcentual del número de asesorías otorgadas en temas de oferta exportable Mide la variación porcentual	VARIACION PORCENTUAL	Gestión Eficiencia Anual ASCENDENTE	$((AOTOET/AOTOET1)-1)*100$ AOTOET = Asesorías otorgadas en temas de oferta exportable en el año actual	Asesorías otorgadas	ACUM	221.00	11.62	222.00	0.45 En la Dirección de Comercio, ubicada en el edificio de la Secretaría de Innovación y Desarrollo Económico del Gobierno del Estado de Chihuahua.	Las y los empresarios acuden a las oficinas de la SIDE a solicitar asesorías

GOBIERNO DEL ESTADO DE CHIHUAHUA
MATRIZ DE INDICADORES PARA RESULTADOS - MIR
EJERCICIO FISCAL 2022
AUTORIZADO 2022

104 - SECRETARIA DE INNOVACION Y DESARROLLO ECONOMICO													
1S050B1 - APOYO PARA EL FOMENTO AL COMERCIO Y DESARROLLO EMPRESARIAL													
Objetivos		Indicador						Valores Iniciales	Línea Base	Valores Programados	Meta Programada	Medio de Verificación	Supuestos
Nivel / Referencia	Resumen Narrativo	Nombre del Indicador / Descripción del Indicador	Método de Cálculo	Tipo / Dimensión / Frecuencia/Traectoria	Fórmula / Variables de la Fórmula	Unidad de Medida	Clasif.						
		del número de asesorías otorgadas en temas de oferta exportable en el año actual con respecto al año anterior			AOTOET1 = Asesorías otorgadas en temas de oferta exportable en el año anterior	Asesorías otorgadas	CONS	198.00		221.00		Contacto a través del número telefónico 614-4423300; o bien en el hipervínculo: http://www.chihuahua.com.mx/pbr.php .	
COMPONENTE C02	Certificados del Distintivo de Calidad "Chihuahua Market" brindados	Variación porcentual de empresas chihuahuenses certificadas en el Estado con el distintivo de Calidad "Chihuahua Market"	VARIACION PORCENTUAL	Estratégico Calidad Anual ASCENDENTE	((NECCET/NECCET1)-1)*100	Empresas chihuahuenses certificadas en el estado	ACUM	26.00	-0.04	50.00	92.31	En la Dirección de Comercio, ubicada en el edificio de la Secretaría de Innovación y Desarrollo Económico del Gobierno del Estado de Chihuahua. Contacto a través del número telefónico 614-4423300; o bien en el hipervínculo: http://www.chihuahua.com.mx/pbr.php .	Las y los empresarios del sector económico chihuahuense implementan los programas de calidad así mismo reúnen los requisitos para certificarse
							CONS	26.01		26.00			
		Variación porcentual de derrama económica generada por empresas chihuahuenses certificadas	VARIACION PORCENTUAL	Gestión Eficiencia Anual ASCENDENTE	((DEGECCT/DEGECCT1)-1)*100	Derrama económica generada por empresas chihuahuenses certificadas en el año actual	ACUM	190,000.00	-15.56	2,000,000.00	952.63	En la Dirección de Comercio, ubicada en el edificio de la Secretaría de Innovación y Desarrollo Económico del Gobierno del Estado de Chihuahua. Contacto a través del número telefónico 614-4423300; o bien en el hipervínculo: http://www.chihuahua.com.mx/pbr.php .	Las y los empresarios del sector económico chihuahuense implementan los programas de calidad así mismo reúnen los requisitos para certificarse
		Mide la variación porcentual de derrama económica generada por empresas chihuahuenses certificadas en el año actual con respecto al año anterior											

GOBIERNO DEL ESTADO DE CHIHUAHUA
MATRIZ DE INDICADORES PARA RESULTADOS - MIR
EJERCICIO FISCAL 2022
AUTORIZADO 2022

Última Actualización 21/12/2021
 Página 5 de 10
 Fecha de Impresión 28/04/2022 09:16:44 a. m
 PBRPGMIDRP002

104 - SECRETARIA DE INNOVACION Y DESARROLLO ECONOMICO													
1S050B1 - APOYO PARA EL FOMENTO AL COMERCIO Y DESARROLLO EMPRESARIAL													
Objetivos		Indicador						Valores Iniciales	Línea Base	Valores Programados	Meta Programada	Medio de Verificación	Supuestos
Nivel / Referencia	Resumen Narrativo	Nombre del Indicador / Descripción del Indicador	Método de Cálculo	Tipo / Dimensión / Frecuencia/Traectoria	Fórmula / Variables de la Fórmula	Unidad de Medida	Clasif.						
					DEGECCT1 = Derrama económica generada por empresas chihuahuenses certificadas en el año anterior	Derrama económica generada por empresas chihuahuenses certificadas	CONS	225,000.00		190,000.00		mx/pbr.php.	
		Variación porcentual de productos de empresas chihuahuenses certificadas en cadenas comerciales	VARIACION PORCENTUAL	Gestión Calidad Anual ASCENDENTE	$((NPECCCT/NPECCCT1)-1)*100$ NPECCCT = Número de productos de empresas chihuahuenses certificadas en cadenas comerciales en el año actual	Productos de empresas chihuahuenses certificadas en cadenas comerciales	ACUM	13.00	18.18	60.00	361.54	En la Dirección de Comercio, ubicada en el edificio de la Secretaría de Innovación y Desarrollo Económico del Gobierno del Estado de Chihuahua. Contacto a través del número telefónico 614-4423300; o bien en el hipervínculo: http://www.chihuahua.com.mx/pbr.php .	Las y los empresarios del sector económico chihuahuense implementan los programas de calidad así mismo reúnen los requisitos para certificarse
		Mide la variación porcentual de productos de empresas chihuahuenses certificadas en cadenas comerciales en el año actual con respecto al año anterior			NPECCCT1 = Número de productos de empresas chihuahuenses certificadas en cadenas comerciales en el año anterior	Productos de empresas chihuahuenses certificadas en cadenas comerciales	CONS	11.00		13.00			
ACTIVIDAD C0201	Validación del consultor de los proyectos para certificación de las empresas chihuahuenses	Variación porcentual de proyectos validados para certificación de las empresas chihuahuenses	VARIACION PORCENTUAL	Gestión Eficiencia Anual ASCENDENTE	$((NPVCECT/NPVCECT1)-1)*100$ NPVCECT = Número de proyectos validados para certificación de empresas chihuahuenses en el año actual	Proyectos validados para certificación de empresas chihuahuenses	ACUM	53.00	29.27	50.00	-5.66	En la Dirección de Comercio, ubicada en el edificio de la Secretaría de Innovación y Desarrollo Económico del Gobierno del Estado de Chihuahua. Contacto a través del número telefónico 614-4423300; o bien en el hipervínculo: http://www.chihuahua.com .	Las y los empresarios del sector económico cumplen con los lineamientos requisitados para certificarse
		Mide la variación porcentual de proyectos validados para certificación de empresas chihuahuenses en el año actual con respecto al año anterior											

GOBIERNO DEL ESTADO DE CHIHUAHUA
MATRIZ DE INDICADORES PARA RESULTADOS - MIR
EJERCICIO FISCAL 2022
AUTORIZADO 2022

Última Actualización 21/12/2021
 Página 6 de 10
 Fecha de Impresión 28/04/2022 09:15:44 a. m
 PBRPGMIDRP002

104 - SECRETARIA DE INNOVACION Y DESARROLLO ECONOMICO												
1S060B1 - APOYO PARA EL FOMENTO AL COMERCIO Y DESARROLLO EMPRESARIAL												
Objetivos		Indicador					Valores Iniciales	Línea Base	Valores Programados	Meta Programada	Medio de Verificación	Supuestos
Nivel / Referencia	Resumen Narrativo	Nombre del Indicador / Descripción del Indicador	Método de Cálculo	Tipo / Dimensión / Frecuencia/Traectoria	Fórmula / Variables de la Fórmula	Unidad de Medida	Clasif.					
					NPVCECT1 = Número de proyectos validados para certificación de empresas chihuahuenses en el año anterior	Proyectos validados para certificación de empresas chihuahuenses	CONS	41.00		53.00	mx/pbr.php.	
ACTIVIDAD C0202	Revisión de solicitudes para certificación de empresas chihuahuenses	Variación porcentual de solicitudes recibidas para certificación de empresas chihuahuenses Mide la variación porcentual de solicitudes recibidas para certificación de empresas chihuahuenses en el año actual con respecto al año anterior	VARIACION PORCENTUAL	Gestión Eficiencia Anual ASCENDENTE	((NSRCECT/NSRCECT1)-1)*100 NSRCECT = Número de solicitudes recibidas para certificación de empresas chihuahuenses en el año actual	Solicitudes recibidas para certificación de empresas chihuahuenses	ACUM	76.00	-30.91	80.00	5.26 En la Dirección de Comercio, ubicada en el edificio de la Secretaría de Innovación y Desarrollo Económico del Gobierno del Estado de Chihuahua. Contacto a través del número telefónico 614-4423300; o bien en el hipervínculo: http://www.chihuahua.com.mx/pbr.php .	Las y los empresarios del sector económico presentan las solicitudes, documentos e información para certificarse
					NSRCECT1 = Número de solicitudes recibidas para certificación de empresas chihuahuenses en el año anterior	Solicitudes recibidas para certificación de empresas chihuahuenses	CONS	110.00		76.00		
COMPONENTE C03	Servicios de asesorías para la eficiente gestión estratégica para la incursión en nuevos mercados nacionales en temas empresariales otorgados	Variación porcentual del número de las y los empresarios de las MiPymes comerciales asesorados Mide la variación porcentual del número de las y los empresarios de las MiPymes comerciales asesorados en el año actual con respecto al	VARIACION PORCENTUAL	Gestión Eficiencia Anual ASCENDENTE	((EMCAT/EMCAT1)-1)*100 EMCAT = Las y los empresarios de las MiPymes comerciales asesorados en el año actual.	Asesorías otorgadas	ACUM	3,941.00	4.48	4,000.00	1.50 En la Dirección de Comercio, ubicada en el edificio de la Secretaría de Innovación y Desarrollo Económico del Gobierno del Estado de Chihuahua. Contacto a través del número telefónico 614-4423300; o bien en el hipervínculo: http://www.chihuahua.com .	Las y los empresarios acuden a las oficinas de la SIDE a solicitar asesorías en temas empresariales.
					EMCAT1 = Las y los empresarios de las MiPymes comerciales	Asesorías otorgadas	CONS	3,772.00		3,941.00		

GOBIERNO DEL ESTADO DE CHIHUAHUA
MATRIZ DE INDICADORES PARA RESULTADOS - MIR
EJERCICIO FISCAL 2022
AUTORIZADO 2022

104 - SECRETARIA DE INNOVACION Y DESARROLLO ECONOMICO													
1S050B1 - APOYO PARA EL FOMENTO AL COMERCIO Y DESARROLLO EMPRESARIAL													
Objetivos		Indicador					Valores Iniciales	Línea Base	Valores Programados	Meta Programada	Medio de Verificación	Supuestos	
Nivel / Referencia	Resumen Narrativo	Nombre del Indicador / Descripción del Indicador	Método de Cálculo	Tipo / Dimensión / Frecuencia/Traectoria	Fórmula / Variables de la Fórmula	Unidad de Medida							Clasif.
		año anterior			mi y mes comerciales asesorados en el año anterior.					mx/pbr.php.			
ACTIVIDAD C0301	Desarrollo de talento empresarial a emprendedores y MIPyMEs	Variación porcentual del número de empresarios y empresarias capacitados Mide la variación porcentual del número de empresarios y empresarias capacitados en temas empresariales en el año actual con respecto al año anterior	VARIACION PORCENTUAL	Gestión Eficiencia Anual ASCENDENTE	$((ECT / ECT1) - 1) * 100$ ECT = Empresarios y empresarias capacitados en temas empresariales en el año actual ECT1 = Empresarios y empresarias capacitados en temas empresariales en el año anterior	Empresarios y empresarias capacitados en temas empresariales	ACUM	759.00	1,200.00	58.10	En la Dirección de Comercio, ubicada en el edificio de la Secretaría de Innovación y Desarrollo Económico del Gobierno del Estado de Chihuahua. Contacto a través del número telefónico 614-4423300; o bien en el hipervínculo: http://www.chihuahua.com.mx/pbr.php .	Las y los empresarios asisten a las capacitaciones empresariales	
										-63.81			
		Variación porcentual del número de empresarias capacitadas Mide la variación porcentual del número de empresarias capacitadas en temas empresariales en el año actual con respecto al año anterior	VARIACION PORCENTUAL	Gestión Eficiencia Anual ASCENDENTE	$((EMCT / EMCT1) - 1) * 100$ EMCT = Empresarias capacitadas en temas empresariales en el año actual EMCT1 = Empresarias capacitadas en temas empresariales en el año anterior	Empresarias capacitadas en temas empresariales	ACUM	331.00	600.00	81.27	En la Dirección de Comercio, ubicada en el edificio de la Secretaría de Innovación y Desarrollo Económico del Gobierno del Estado de Chihuahua. Contacto a través del número telefónico 614-4423300; o bien en el hipervínculo: http://www.chihuahua.com.mx/pbr.php .	Las y los empresarios asisten a las capacitaciones empresariales	
										-73.96			
ACTIVIDAD C0302	Realización y participación en ferias nacionales	Variación porcentual del monto de ventas de contratos realizados en ferias nacionales	VARIACION PORCENTUAL	Gestión Eficiencia Anual ASCENDENTE	$((MVCFNT / MVCFNT1) - 1) * 100$ MVCFNT = Monto de ventas de contratos en el año actual	monto de ventas de contratos	ACUM	15,960,000.00	18,500,000.00	15.23	15.91	En la Dirección de Comercio, ubicada en el edificio de la Secretaría de Innovación y Desarrollo	Las y los empresarios están interesados en participar y asistir a ferias

GOBIERNO DEL ESTADO DE CHIHUAHUA
MATRIZ DE INDICADORES PARA RESULTADOS - MIR
EJERCICIO FISCAL 2022
AUTORIZADO 2022

104 - SECRETARIA DE INNOVACION Y DESARROLLO ECONOMICO												
1S050B1 - APOYO PARA EL FOMENTO AL COMERCIO Y DESARROLLO EMPRESARIAL												
Objetivos		Indicador					Valores Iniciales	Línea Base	Valores Programados	Meta Programada	Medio de Verificación	Supuestos
Nivel / Referencia	Resumen Narrativo	Nombre del Indicador / Descripción del Indicador	Método de Cálculo	Tipo / Dimensión / Frecuencia/Trayectoria	Fórmula / Variables de la Fórmula	Unidad de Medida						
		Mide la variación porcentual del monto de ventas de contratos realizados en ferias nacionales en el año actual con respecto al año anterior			MVCFNT1 = Monto de ventas de contratos en el año anterior	monto de ventas de contratos	CONS	13,850,000.00		15,960,000.00	Económico del Gobierno del Estado de Chihuahua. Contacto a través del número telefónico 614-4423300; o bien en el hipervínculo: http://www.chihuahua.com.mx/pbr.php .	
COMPONENTE C04	Servicios para la creación de nuevas empresas brindados	Variación porcentual de empresas aperturadas a través del SARE	VARIACION PORCENTUAL	Gestión Eficiencia Anual ASCENDENTE	$((EAT / EAT1) - 1) * 100$	Empresas aperturadas a través del sare	ACUM	3,198.00	80.98	2,500.00	-21.83 En la Dirección de Comercio, ubicada en el edificio de la Secretaría de Innovación y Desarrollo Económico del Gobierno del Estado de Chihuahua. Contacto a través del número telefónico 614-4423300; o bien en el hipervínculo: http://www.chihuahua.com.mx/pbr.php .	Las y los emprendedores están interesados en constituir su empresa
		Mide la variación porcentual de empresas aperturadas a través del SARE en el año actual con respecto al año anterior			EAT = Empresas aperturadas a través del SARE en el año actual	Empresas aperturadas a través del sare	CONS	1,767.00		3,198.00		
						EAT1 = Empresas aperturadas a través del SARE en el año anterior	Empresas aperturadas a través del sare					
ACTIVIDAD C0401	Constitución y/o modificación de Sociedades Cooperativas y Microindustriales	Variación porcentual del número de sociedades cooperativas y microindustriales constituidas	VARIACION PORCENTUAL	Gestión Eficiencia Anual ASCENDENTE	$((SCT / SCT1) - 1) * 100$	Sociedades cooperativas y microindustriales constituidas en el año actual	ACUM	38.00	111.11	30.00	-21.05 En la Dirección de Comercio, ubicada en el edificio de la Secretaría de Innovación y Desarrollo Económico del Gobierno del Estado de Chihuahua. Contacto a través del número telefónico 614-4423300; o bien en el hipervínculo: http://www.chihuahua.com.mx/pbr.php .	Las y los empresarios acuden a las oficinas de la SIDE a solicitar los servicios de constitución y/o modificación de cooperativas y microindustrias
		Mide la variación porcentual de sociedades cooperativas y microindustriales constituidas en el año actual con respecto al año anterior			SCT = Sociedades cooperativas y microindustriales constituidas en el año actual	Sociedades cooperativas y microindustriales constituidas	CONS	18.00		38.00		
						SCT1 = Sociedades cooperativas y microindustriales constituidas en el año anterior	Sociedades cooperativas y microindustriales constituidas					
ACTIVIDAD C0402	Gestión de registro de signos distintivos para productos y	Variación porcentual del número de registros de	VARIACION PORCENTUAL	Gestión Eficiencia	$((NRSdT / NRSdT1) - 1) * 100$				20.00		7.53 En la Dirección de	Las y los empresarios están interesados en registrar la

GOBIERNO DEL ESTADO DE CHIHUAHUA
MATRIZ DE INDICADORES PARA RESULTADOS - MIR
EJERCICIO FISCAL 2022
AUTORIZADO 2022

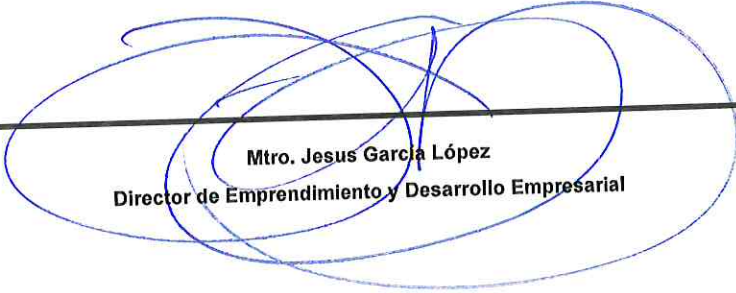
104 - SECRETARIA DE INNOVACION Y DESARROLLO ECONOMICO												
1S060B1 - APOYO PARA EL FOMENTO AL COMERCIO Y DESARROLLO EMPRESARIAL												
Objetivos		Indicador					Valores Iniciales	Línea Base	Valores Programados	Meta Programada	Medio de Verificación	Supuestos
Nivel / Referencia	Resumen Narrativo	Nombre del Indicador / Descripción del Indicador	Método de Cálculo	Tipo / Dimensión / Frecuencia/Traectoria	Fórmula / Variables de la Fórmula	Unidad de Medida						
	servicios chihuahuenses ante el IMPI	signos distintivos Mide la variación porcentual del número de registros de signos distintivos en el año actual con respecto al año anterior		Anual ASCENDENTE	NRSDT = Número de registros de signos distintivos en el año actual	Registros de signos distintivos	ACUM		186.00	200.00	Comercio, ubicada en el edificio de la Secretaría de Innovación y Desarrollo Económico del Gobierno del Estado de Chihuahua. Contacto a través del número telefónico 614-4423300; o bien en el hipervínculo: http://www.chihuahua.com.mx/pbr.php .	marca de sus productos
					NRSDT1 = Número de registros de signos distintivos en el año anterior	Registros de signos distintivos	CONS		155.00	186.00		
ACTIVIDAD C0403	Tramitación para el etiquetado de comercialización	Variación porcentual del número de empresas apoyadas para el cumplimiento de etiquetado para la comercialización Mide la variación porcentual del número de empresas apoyadas para el cumplimiento de etiquetado para la comercialización en el año actual con respecto al año anterior	VARIACION PORCENTUAL	Gestión Eficiencia Anual ASCENDENTE	((EAECT /EAECT1)-1)*100 EAECT = Empresas apoyadas para el cumplimiento de etiquetado en el año actual	Empresas apoyadas para el cumplimiento de etiquetado	ACUM	127.45	116.00	80.00	-31.03 En la Dirección de Comercio, ubicada en el edificio de la Secretaría de Innovación y Desarrollo Económico del Gobierno del Estado de Chihuahua. Contacto a través del número telefónico 614-4423300; o bien en el hipervínculo: http://www.chihuahua.com.mx/pbr.php .	Las y los empresarios acuden a las oficinas de la SIDE a solicitar los servicios para el cumplimiento de la norma para la comercialización de sus productos
					EAECT1 = Empresas apoyadas para el cumplimiento de etiquetado en el año anterior	Empresas apoyadas para el cumplimiento de etiquetado	CONS		51.00	116.00		
ACTIVIDAD C0404	Atención a las y los usuarios para la apertura de nuevas empresas a través del SARE	Variación porcentual de usuarios y usuarias atendidos a través del SARE Mide la variación porcentual de usuarios y usuarias atendidos a través del SARE en el año actual con respecto al año anterior	VARIACION PORCENTUAL	Gestión Eficiencia Anual ASCENDENTE	((UAT /UAT1)-1)*100 UAT = Usuarios y usuarias atendidos en el año actual	Usuarios y usuarias atendidos	ACUM	25.43	23,218.00	25,000.00	7.68 En la Dirección de Comercio, ubicada en el edificio de la Secretaría de Innovación y Desarrollo Económico del Gobierno del Estado de Chihuahua. Contacto a través del número telefónico 614-4423300; o bien en el hipervínculo:	Las y los emprendedores acuden a las oficinas de la SIDE a solicitar los servicios del SARE
					UAT1 = Usuarios y usuarias atendidos en el año anterior	Usuarios y usuarias atendidos	CONS		18,511.00	23,218.00		

GOBIERNO DEL ESTADO DE CHIHUAHUA
MATRIZ DE INDICADORES PARA RESULTADOS - MIR
EJERCICIO FISCAL 2022
AUTORIZADO 2022

104 - SECRETARIA DE INNOVACION Y DESARROLLO ECONOMICO													
1S050B1 - APOYO PARA EL FOMENTO AL COMERCIO Y DESARROLLO EMPRESARIAL													
Objetivos		Indicador						Valores Iniciales	Línea Base	Valores Programados	Meta Programada	Medio de Verificación	Supuestos
Nivel / Referencia	Resumen Narrativo	Nombre del Indicador / Descripción del Indicador	Método de Cálculo	Tipo / Dimensión / Frecuencia/Traectoria	Fórmula / Variables de la Fórmula	Unidad de Medida	Clasif.						

<http://www.chihuahua.com.mx/pbr.php>

Responsable del Programa



Mtro. Jesus Garcia López
Director de Emprendimiento y Desarrollo Empresarial

Responsable de la Dependencia



María Angélica Granados Trespalacios
Secretaria de Innovación y Desarrollo Económico

GOBIERNO DEL ESTADO DE CHIHUAHUA
MATRIZ DE INDICADORES PARA RESULTADOS - MIR
EJERCICIO FISCAL 2022
AUTORIZADO 2022

Ente Público	104 - SECRETARIA DE INNOVACION Y DESARROLLO ECONOMICO
Programa presupuestario	2F009C1 - FOMENTO A LA ACTIVIDAD MINERA MEDIANTE EL DESARROLLO SUSTENTABLE
Definición del Programa	Impulsar el establecimiento, así como el desarrollo de la competitividad de las y los empresarios y/o concesionarios del sector minero-metalúrgico a través de la asesoría, capacitación y apoyos financieros.
Problema que atiende el Programa	105404 - Baja competitividad de las y los empresarios y/o concesionarios del sector minero-metalúrgico

ANÁLISIS DE POBLACIONES PARA LA FOCALIZACIÓN DE LA POBLACIÓN OBJETIVO					
Tipo	Descripción	Unidad de Medida Población	Total	Mujeres	Hombres
REFERENCIA	Las y los empresarios y/o concesionarios del sector minero - metalúrgico	Las y los empresarios y/o concesionarios del sector minero - metalúrgico	1,500	450	1,050
NO AFECTADA	Las y los empresarios y/o concesionarios del sector minero - metalúrgico	Las y los empresarios y/o concesionarios del sector minero - metalúrgico	150	45	105
POTENCIAL (AFECTADA)	Las y los empresarios y/o concesionarios del sector minero - metalúrgico	Las y los empresarios y/o concesionarios del sector minero - metalúrgico	1,350	405	945
OBJETIVO	Las y los empresarios y/o concesionarios del sector minero - metalúrgico	Las y los empresarios y/o concesionarios del sector minero - metalúrgico	906	272	634
POSTERGADA	Las y los empresarios y/o concesionarios del sector minero - metalúrgico	Las y los empresarios y/o concesionarios del sector minero - metalúrgico	444	133	311

ALINEACIÓN A INSTRUMENTOS DE PLANEACIÓN ESTRATÉGICA	
E204T2 - ECONOMÍA, INNOVACIÓN, DESARROLLO SUSTENTABLE Y EQUILIBRIO REGIONAL - MINERÍA - DERECHOS HUMANOS E INCLUSIÓN SOCIAL	
Eje rector - Tema - Eje Transversal	
OBJETIVO	Objetivos De Desarrollo Sostenible OD08 - Promover el crecimiento económico sostenido, inclusivo y sostenible, el empleo pleno y productivo y el trabajo decente para todos
TEMA	Plan Nacional De Desarrollo E306 - Impulsar la reactivación económica, el mercado interno y el empleo
OBJETIVO	Plan Estatal De Desarrollo E2—01 - Fortalecer la organización y el desarrollo de las capacidades de los sectores productivos del estado para promover un crecimiento sustentable con mejores ingresos para las y los chihuahuenses.
OBJETIVO	Programas De Mediano Plazo PS03060002 - Impulsar el desarrollo de la pequeña minería.

FUENTES DE FINANCIAMIENTO						
Clave	Descripción	Origen	Interrelaciones	Porcentaje	Monto	
1110199	RECURSOS DEL ESTADO 2022	ESTATAL	2F009C1	0.00%	2,418,834.01	
1521699	FONDO GENERAL DE PARTICIPACIONES 2022	ESTATAL	2F009C1	0.00%	2,065,384.17	
Total de presupuesto				0.00%	4,484,218.18	

GOBIERNO DEL ESTADO DE CHIHUAHUA
MATRIZ DE INDICADORES PARA RESULTADOS - MIR
EJERCICIO FISCAL 2022
AUTORIZADO 2022

104 - SECRETARIA DE INNOVACION Y DESARROLLO ECONOMICO												
2F009C1 - FOMENTO A LA ACTIVIDAD MINERA MEDIANTE EL DESARROLLO SUSTENTABLE												
Objetivos		Indicador					Valores Iniciales	Línea Base	Valores Programados	Meta Programada	Medio de Verificación	Supuestos
Nivel / Referencia	Resumen Narrativo	Nombre del Indicador / Descripción del Indicador	Método de Cálculo	Tipo / Dimensión / Frecuencia/Trayectoria	Fórmula / Variables de la Fórmula	Unidad de Medida						
FIN	Contribuir a fortalecer la organización y el desarrollo de la capacidad del sector minero para promover un desarrollo sustentable, a través del desarrollo de la competitividad de las y los empresarios y/o concesionarios del sector minero-metalúrgico	Variación porcentual de la producción minera en el estado Mide la variación porcentual de la producción minera del estado en el año actual con respecto al año anterior	VARIACION PORCENTUAL	Estratégico Eficacia Anual ASCENDENTE	$((PMT/PMT1)-1)*100$ PMT = Producción minera de empresas por municipio en el año actual PMT1 = Producción minera de empresas por municipio en el año anterior	Producción minera de empresas en dólares americanos	ACUM	38.44	2,200,000,000.00	-13.35	En la Dirección de Minería, ubicada en el edificio de la Secretaría de Innovación y Desarrollo Económico del Gobierno del Estado de Chihuahua. Contacto a través del número telefónico 614-4423300; o bien en el hipervínculo: http://www.chihuahua.com.mx/pbr.php .	Las y los empresarios y/o concesionarios del sector minero-metalúrgico cuentan con estabilidad económica en el país y facilitan la información de producción
								2,539,000,000.00				
PROPOSITO	Las y los empresarios y/o concesionarios del sector minero-metalúrgico desarrollan su competitividad	Variación porcentual del monto de inversión en los proyectos por las empresas en los municipios Mide la variación porcentual del monto de inversión de los proyectos realizados por las empresas en los municipios en el año actual con respecto al año anterior	VARIACION PORCENTUAL	Estratégico Eficacia Anual ASCENDENTE	$((TMIT/ TMIT1)-1)*100$ TMIT = Monto de inversión en los proyectos realizados por las empresas en los municipios en el año actual TMIT1 = Monto de inversión en los proyectos realizados por las empresas en los municipios en el año anterior	Monto de inversión en dólares americanos	ACUM	4.35	100,000,000.00	12.36	En la Dirección de Minería, ubicada en el edificio de la Secretaría de Innovación y Desarrollo Económico del Gobierno del Estado de Chihuahua. Contacto a través del número telefónico 614-4423300; o bien en el hipervínculo: http://www.chihuahua.com.mx/pbr.php .	Las y los empresarios y/o concesionarios del sector minero-metalúrgico cuentan con estabilidad económica en el estado y facilitan la información de inversión
								89,000,000.00				
COMPONENTE C01	Apoyos financieros a las y los empresarios, concesionarios y al desarrollo regional del sector minero metalúrgico en el estado otorgados.	Variación porcentual del monto del apoyo financiero entregado a empresas y/o concesionarios mineros Mide la variación porcentual del monto del apoyo financiero entregado para	VARIACION PORCENTUAL	Estratégico Eficacia Anual ASCENDENTE	$((MAFET /MAFET1)-1) * 100$ MAFET = Monto de apoyo financiero entregado a empresas y/o concesionarios en el año actual	Apoyos financieros	ACUM	346.09	1,000,000.00	-43.25	En la Dirección de Minería, ubicada en el edificio de la Secretaría de Innovación y Desarrollo Económico del Gobierno del Estado de Chihuahua. Contacto a través del número telefónico 614-4423300; o bien en el	Las y los empresarios y/o concesionarios del sector minero-metalúrgico reúnen los requisitos de las reglas de operación y son candidatos recibir apoyos financieros.

GOBIERNO DEL ESTADO DE CHIHUAHUA
MATRIZ DE INDICADORES PARA RESULTADOS - MIR
EJERCICIO FISCAL 2022
AUTORIZADO 2022

104 - SECRETARIA DE INNOVACION Y DESARROLLO ECONOMICO													
2F009C1 - FOMENTO A LA ACTIVIDAD MINERA MEDIANTE EL DESARROLLO SUSTENTABLE													
Objetivos		Indicador						Valores Iniciales	Línea Base	Valores Programados	Meta Programada	Medio de Verificación	Supuestos
Nivel / Referencia	Resumen Narrativo	Nombre del Indicador / Descripción del Indicador	Método de Cálculo	Tipo / Dimensión / Frecuencia/Traectoria	Fórmula / Variables de la Fórmula	Unidad de Medida	Clasif.						
		lograr la modernización y desarrollo de empresas y/o concesionarios mineros en el año actual con respecto al año anterior			MAFET1 = Monto de apoyo financiero entregado a empresas y/o concesionarios en el año anterior	Apoyos financieros	CONS	395,000.00		1,762,067.00		hipervínculo: http://www.chihuahua.com.mx/pbr.php .	
ACTIVIDAD C0101	Revisión de factibilidad del proyecto del apoyo financiero	Variación porcentual de solicitudes validadas de apoyos financieros a empresas y/o concesionarios minero	VARIACION PORCENTUAL	Gestión Eficiencia Anual ASCENDENTE	$((SVT/SVT1)-1) * 100$ SVT = Solicitudes validadas de apoyos financieros a empresas y/o concesionarios en el año actual	Solicitudes validadas	ACUM	11.00	-8.33	12.00		9.09 En la Dirección de Minería, ubicada en el edificio de la Secretaría de Innovación y Desarrollo Económico del Gobierno del Estado de Chihuahua. Contacto a través del número telefónico 614-4423300; o bien en el hipervínculo: http://www.chihuahua.com.mx/pbr.php .	Las y los empresarios y/o concesionarios del sector minero-metalúrgico solicitan apoyos financieros.
		Mide la variación porcentual del solicitudes validadas de apoyos financieros a empresas y/o concesionarios mineros en el año actual con respecto al año anterior			SVT1 = Solicitudes validadas de apoyos financieros a empresas y/o concesionarios en el año anterior	Solicitudes validadas	CONS	12.00		11.00			
ACTIVIDAD C0102	Promoción del fondo de apoyos financieros	Variación porcentual de solicitudes recibidas de apoyos financieros de empresas y/o concesionarios mineros	VARIACION PORCENTUAL	Gestión Eficiencia Anual ASCENDENTE	$((SRT/SRT1)-1) * 100$ SRT = Solicitudes recibidas de apoyos financieros de empresas y/o concesionarios en el año actual	Solicitudes recibidas	ACUM	15.00	25.00	13.00		-13.33 En la Dirección de Minería, ubicada en el edificio de la Secretaría de Innovación y Desarrollo Económico del Gobierno del Estado de Chihuahua. Contacto a través del número telefónico 614-4423300; o bien en el hipervínculo: http://www.chihuahua.com.mx/pbr.php .	Las y los empresarios y/o concesionarios del sector minero-metalúrgico están interesados en los apoyos financieros.
		Mide la variación porcentual de solicitudes recibidas de apoyos financieros de empresas y/o concesionarios mineros en el año actual con respecto al año anterior			SRT1 = Solicitudes recibidas de apoyos financieros de empresas y/o	Solicitudes recibidas	CONS	12.00		15.00			

GOBIERNO DEL ESTADO DE CHIHUAHUA
MATRIZ DE INDICADORES PARA RESULTADOS - MIR
EJERCICIO FISCAL 2022
AUTORIZADO 2022

104 - SECRETARÍA DE INNOVACIÓN Y DESARROLLO ECONÓMICO

2F009C1 - FOMENTO A LA ACTIVIDAD MINERA MEDIANTE EL DESARROLLO SUSTENTABLE

Objetivos		Indicador					Valores Iniciales	Línea Base	Valores Programados	Meta Programada	Medio de Verificación	Supuestos
Nivel / Referencia	Resumen Narrativo	Nombre del Indicador / Descripción del Indicador	Método de Cálculo	Tipo / Dimensión / Frecuencia/Trayectoria	Fórmula / Variables de la Fórmula	Unidad de Medida						
COMPONENTE C02	Capacitación a las y los empresarios y/o concesionarios del sector minero-metalúrgico en el estado brindada	Variación porcentual de empresas y/o concesionarios mineros capacitados Mide la variación porcentual de empresas y/o concesionarios mineros establecidos en el estado que son capacitados en el año actual con respecto al año anterior	VARIACION PORCENTUAL	Estratégico Eficacia Anual ASCENDENTE	$((EMCT/EMCT1)-1)*100$ EMCT = Empresas y/o concesionarios mineros capacitados en el año actual	Empresas y/o concesionarios mineros	ACUM	424.00	120.83	340.00	-19.81 En la Dirección de Minería, ubicada en el edificio de la Secretaría de Innovación y Desarrollo Económico del Gobierno del Estado de Chihuahua. Contacto a través del número telefónico 614-4423300; o bien en el hipervínculo: http://www.chihuahua.com.mx/pbr.php .	Las y los empresarios y/o concesionarios del sector minero-metalúrgico están interesados y participan en los cursos de capacitación
					EMCT1 = Empresas y/o concesionarios mineros capacitados en el año anterior	Empresas y/o concesionarios mineros	CONS	192.00	424.00			
ACTIVIDAD C0201	Realización de cursos de capacitación	Variación porcentual de empresas y/o concesionarios, así como empleadas y empleados mineros establecidos en el Estado, que son apoyadas (os) con cursos de capacitación Mide la variación porcentual de empresas y/o concesionarios, así como empleadas y empleados mineros establecidos en el Estado que son apoyadas (os) con cursos de capacitación en el año actual con respecto al año anterior	VARIACION PORCENTUAL	Gestión Eficiencia Anual ASCENDENTE	$((ECECT/ECECT1)-1)*100$ ECECT = Empresas y/o concesionarios, así como empleadas y empleados mineros establecidos en el Estado que son apoyadas (os) con cursos de capacitación en el año actual	Empresas y/o concesionarios mineros	ACUM	424.00	120.83	340.00	-19.81 En la Dirección de Minería, ubicada en el edificio de la Secretaría de Innovación y Desarrollo Económico del Gobierno del Estado de Chihuahua. Contacto a través del número telefónico 614-4423300; o bien en el hipervínculo: http://www.chihuahua.com.mx/pbr.php .	Las y los empresarios y/o concesionarios, así como empleadas y empleados del sector minero-metalúrgico están interesados y participan en cursos de capacitación
					ECECT1 = Empresas y/o concesionarios, así como empleadas y empleados mineros establecidos en el Estado que son apoyadas (os) con cursos de	Empresas y/o concesionarios mineros	CONS	192.00	424.00			

GOBIERNO DEL ESTADO DE CHIHUAHUA
MATRIZ DE INDICADORES PARA RESULTADOS - MIR
EJERCICIO FISCAL 2022
AUTORIZADO 2022

104 - SECRETARIA DE INNOVACION Y DESARROLLO ECONOMICO													
2F009C1 - FOMENTO A LA ACTIVIDAD MINERA MEDIANTE EL DESARROLLO SUSTENTABLE													
Objetivos		Indicador						Valores Iniciales	Línea Base	Valores Programados	Meta Programada	Medio de Verificación	Supuestos
Nivel / Referencia	Resumen Narrativo	Nombre del Indicador / Descripción del Indicador	Método de Cálculo	Tipo / Dimensión / Frecuencia/Trayectoria	Fórmula / Variables de la Fórmula	Unidad de Medida	Clasif.						
					capacitación en el año anterior								
ACTIVIDAD C0202	Detección de necesidades de capacitación	Variación porcentual de cursos de capacitación Mide la variación porcentual de cursos de capacitación en el año actual con respecto al año anterior	VARIACION PORCENTUAL	Gestión Eficiencia Anual ASCENDENTE	$((CCT/CCT1)-1)*100$ CCT = Cursos de capacitación en el año actual CCT1 = Cursos de capacitación en el año anterior	Cursos de capacitación	ACUM	40.00	42.86	41.00	2.50	En la Dirección de Minería, ubicada en el edificio de la Secretaría de Innovación y Desarrollo Económico del Gobierno del Estado de Chihuahua. Contacto a través del número telefónico 614-4423300; o bien en el hipervínculo: http://www.chihuahua.com.mx/pbr.php .	Las y los empresarios y/o concesionarios del sector minero-metalúrgico brindan información para detectar necesidades de capacitación
							CONS	28.00		40.00			
COMPONENTE C03	Servicios de asesoría técnica y legal a las y los empresarios y/o concesionarios del sector minero-metalúrgico en el estado otorgados	Variación porcentual de empresas y/o concesionarios mineros que recibieron asesorías técnicas y legal Mide la variación porcentual de empresas y/o concesionarios mineros establecidos en el estado que recibieron asesorías técnicas y legal en el año actual con respecto al año anterior	VARIACION PORCENTUAL	Estratégico Eficacia Anual ASCENDENTE	$((EMRAIT/EMRAIT1)-1)*100$ EMRAIT = Empresas y/o concesionarios mineros que recibieron asesorías técnicas y legales en el año actual EMRAIT1 = Empresas y/o concesionarios mineros que recibieron asesorías técnicas y legales en el año anterior	Empresas y/o concesionarios mineros	ACUM	618.00	24.35	555.00	-10.19	En la Dirección de Minería, ubicada en el edificio de la Secretaría de Innovación y Desarrollo Económico del Gobierno del Estado de Chihuahua. Contacto a través del número telefónico 614-4423300; o bien en el hipervínculo: http://www.chihuahua.com.mx/pbr.php .	Las y los empresarios y/o concesionarios del sector minero-metalúrgico solicitan asesorías técnicas y legales
							CONS	497.00		618.00			
ACTIVIDAD C0301	Atención legal a las y los empresarios y/o concesionarios del sector minero-metalúrgico del estado	Variación porcentual de asesoría legal a empresas y/o concesionarios mineros Mide la variación porcentual	VARIACION PORCENTUAL	Gestión Eficiencia Anual ASCENDENTE	$((EMALT/EMALT1)-1)*100$ EMALT = Empresas y/o concesionarios	Empresas y/o concesionarios	ACUM	173.00	23.57	148.00	-14.45	En la Dirección de Minería, ubicada en el edificio de la Secretaría de Innovación y Desarrollo Económico del Gobierno del Estado de	Las y los empresarios y/o concesionarios del sector minero-metalúrgico solicitan asesoría legal

GOBIERNO DEL ESTADO DE CHIHUAHUA
MATRIZ DE INDICADORES PARA RESULTADOS - MIR
EJERCICIO FISCAL 2022
AUTORIZADO 2022

Última Actualización 21/12/2021
 Página 6 de 8
 Fecha de Impresión 28/04/2022 09:16:06 a. m
 PBRPGMIDRP002

104 - SECRETARÍA DE INNOVACION Y DESARROLLO ECONOMICO												
2F009C1 - FOMENTO A LA ACTIVIDAD MINERA MEDIANTE EL DESARROLLO SUSTENTABLE												
Objetivos		Indicador					Valores Iniciales	Línea Base	Valores Programados	Meta Programada	Medio de Verificación	Supuestos
Nivel / Referencia	Resumen Narrativo	Nombre del Indicador / Descripción del Indicador	Método de Cálculo	Tipo / Dimensión / Frecuencia/Traectoria	Fórmula / Variables de la Fórmula	Unidad de Medida	Clasif.					
		de empresas y/o concesionarios mineros establecidas en el Estado que recibieron asesoría legal integral en el año actual con respecto al año anterior			mineros establecidas en el Estado que recibieron asesoría legal integral en el año actual	mineros					Chihuahua. Contacto a través del número telefónico 614-4423300; o bien en el hipervínculo: http://www.chihuahua.com.mx/pbr.php .	
					EMALMT1 = Empresas y/o concesionarios mineros establecidas en el Estado que recibieron asesoría legal integral en el año anterior	Empresas y/o concesionarios mineros	CONS	140.00		173.00		
		Variación porcentual de asesoría legal a empresarias y/o concesionarias mineras	VARIACION PORCENTUAL	Gestión Eficiencia Anual ASCENDENTE	((EMALMT/EMALMT1)-1)*100	Empresarias y/o concesionarias mineras	ACUM	12.00	0.00	12.00	0.00 En la Dirección de Minería, ubicada en el edificio de la Secretaría de Innovación y Desarrollo Económico del Gobierno del Estado de Chihuahua. Contacto a través del número telefónico 614-4423300; o bien en el hipervínculo: http://www.chihuahua.com.mx/pbr.php .	
		Mide la variación porcentual de asesoría legal a empresarias y/o concesionarias mineras en el Estado que recibieron asesoría legal integral en el año actual con respecto al año anterior			EMALMT = Empresarias y/o concesionarias mineras establecidas en el estado que recibieron asesoría legal integral en el año actual	Empresarias y/o concesionarias mineras	CONS	12.00		12.00	Las y los empresarios y/o concesionarios del sector minero-metalúrgico solicitan asesoría legal	
					EMALMT1 = Empresarias y/o concesionarias mineras establecidas en el estado que recibieron asesoría legal integral en el año anterior	Empresarias y/o concesionarias mineras						
									31.03			
ACTIVIDAD C0302	Análisis de muestras minerales	Variación porcentual de análisis de muestras de	VARIACION PORCENTUAL	Gestión Eficiencia	((EMAMT/EMAMT1)-1)*100						-7.89 En la Dirección de Minería, ubicada en el edificio de la	Las y los empresarios y/o concesionarios del sector

GOBIERNO DEL ESTADO DE CHIHUAHUA
MATRIZ DE INDICADORES PARA RESULTADOS - MIR
EJERCICIO FISCAL 2022
AUTORIZADO 2022

104 - SECRETARIA DE INNOVACION Y DESARROLLO ECONOMICO												
2F009C1 - FOMENTO A LA ACTIVIDAD MINERA MEDIANTE EL DESARROLLO SUSTENTABLE												
Objetivos		Indicador					Valores Iniciales	Línea Base	Valores Programados	Meta Programada	Medio de Verificación	Supuestos
Nivel / Referencia	Resumen Narrativo	Nombre del Indicador / Descripción del Indicador	Método de Cálculo	Tipo / Dimensión / Frecuencia/Trajectory	Fórmula / Variables de la Fórmula	Unidad de Medida						
		minerales a empresas y/o concesionarios mineros		Anual ASCENDENTE	EMAMT = Empresas y/o concesionarios mineros establecidas en el Estado a las que se apoyaron con análisis de muestras de minerales en el año actual	Empresas y/o concesionarios mineros	ACUM	38.00		35.00	Secretaría de Innovación y Desarrollo Económico del Gobierno del Estado de Chihuahua. Contacto a través del número telefónico 614-4423300; o bien en el hipervínculo: http://www.chihuahua.com.mx/pbr.php .	minero-metalúrgico solicitan análisis de muestras minerales
		Mide la variación porcentual de empresas y/o concesionarios mineros establecidas en el Estado a las que se apoyaron con análisis de muestras de minerales en el año actual con respecto al año anterior.			EMAMT1 = Empresas y/o concesionarios mineros establecidas en el Estado a las que se apoyaron con análisis de muestras de minerales en el año anterior	Empresas y/o concesionarios mineros	CONS	29.00		38.00		
ACTIVIDAD C0303	Atención a las y los empresarios y/o concesionarios del sector minero-metalúrgico así como visitas técnicas a los yacimientos	Variación porcentual de atención y visitas técnicas a empresas y/o concesionarios mineros	VARIACION PORCENTUAL	Gestión Eficiencia Anual ASCENDENTE	$((EMVATT/EMVATT1)-1)*100$	Empresas y/o concesionarios mineros	ACUM	395.00	25.00	360.00	-8.86 En la Dirección de Minería, ubicada en el edificio de la Secretaría de Innovación y Desarrollo Económico del Gobierno del Estado de Chihuahua. Contacto a través del número telefónico 614-4423300; o bien en el hipervínculo: http://www.chihuahua.com.mx/pbr.php .	Las y los empresarios y/o concesionarios del sector minero-metalúrgico presentan solicitudes para visitas técnicas
		Mide la variación porcentual de empresas y/o concesionarios mineros establecidas en el Estado a las que se realizan visitas y asesorías técnicas en el año actual con respecto al año anterior.			EMVATT = Empresas y/o concesionarios mineros establecidas en el Estado a las que se realizaron visitas y asesorías técnicas en el año actual	Empresas y/o concesionarios mineros	CONS	316.00		395.00		
					EMVATT1 = Empresas y/o concesionarios mineros establecidas en el Estado a las que se realizaron visitas y asesorías técnicas en el año	Empresas y/o concesionarios mineros						

GOBIERNO DEL ESTADO DE CHIHUAHUA
MATRIZ DE INDICADORES PARA RESULTADOS - MIR
EJERCICIO FISCAL 2022
AUTORIZADO 2022


104 - SECRETARIA DE INNOVACION Y DESARROLLO ECONOMICO													
2F009C1 - FOMENTO A LA ACTIVIDAD MINERA MEDIANTE EL DESARROLLO SUSTENTABLE													
Objetivos		Indicador						Valores Iniciales	Línea Base	Valores Programados	Meta Programada	Medio de Verificación	Supuestos
Nivel / Referencia	Resumen Narrativo	Nombre del Indicador / Descripción del Indicador	Método de Cálculo	Tipo / Dimensión / Frecuencia/Traectoria	Fórmula / Variables de la Fórmula	Unidad de Medida	Clasif.						

Responsable del Programa



Ing. Gustavo Abraham Ramonet Ontiveros
 Director de Minería

Responsable de la Dependencia



María Angélica Granados Trespalcios
 Secretaria de Innovación y Desarrollo Económico

GOBIERNO DEL ESTADO DE CHIHUAHUA
MATRIZ DE INDICADORES PARA RESULTADOS - MIR
EJERCICIO FISCAL 2022
AUTORIZADO 2022

104 - SECRETARIA DE INNOVACION Y DESARROLLO ECONOMICO

2F011C1 - FOMENTO Y DESARROLLO TURISTICO

Ente Público

Programa presupuestario

Definición del Programa

Problema que atiende el Programa

Fortalecer y estimular el desarrollo turístico en el estado, a través de eventos, promoción, certificaciones, capacitación, así como proyectos para las y los prestadores de servicios turísticos en el estado.
 105405 - Las y los empresarios del sector turístico del Estado de Chihuahua presentan baja competitividad

ANÁLISIS DE POBLACIONES PARA LA FOCALIZACIÓN DE LA POBLACIÓN OBJETIVO

Tipo	Descripción	Unidad de Medida Población	Total	Mujeres	Hombres
REFERENCIA	Las y los prestadores de servicios turísticos en el estado	Las y los prestadores de servicios turísticos en el estado	6,424	2,570	3,854
NO AFECTADA	Las y los prestadores de servicios turísticos en el estado	Las y los prestadores de servicios turísticos en el estado	0	0	0
POTENCIAL (AFECTADA)	Las y los prestadores de servicios turísticos en el estado	Las y los prestadores de servicios turísticos en el estado	6,424	2,570	3,854
OBJETIVO	Las y los prestadores de servicios turísticos en el estado	Las y los prestadores de servicios turísticos en el estado	4,597	1,879	2,718
POSTERGADA	Las y los prestadores de servicios turísticos en el estado	Las y los prestadores de servicios turísticos en el estado	1,827	731	1,096

ALINEACIÓN A INSTRUMENTOS DE PLANEACIÓN ESTRATÉGICA

E206T2 - ECONOMÍA, INNOVACIÓN, DESARROLLO SUSTENTABLE Y EQUILIBRIO REGIONAL - TURISMO - DERECHOS HUMANOS E INCLUSIÓN SOCIAL

Eje rector - Tema - Eje Transversal

Objetivos De Desarrollo Sostenible

OBJETIVO OD08 - Promover el crecimiento económico sostenido, inclusivo y sostenible, el empleo pleno y productivo y el trabajo decente para todos

Plan Nacional De Desarrollo

TEMA E306 - Impulsar la reactivación económica, el mercado interno y el empleo

Plan Estatal De Desarrollo

OBJETIVO E2—08 - Fortalecer el desarrollo turístico del estado de Chihuahua para incrementar de forma sustentable la derrama económica de este sector en el estado.

Programas De Mediano Plazo

OBJETIVO PS03050003 - Fortalecer la oferta turística para elevar la competitividad del sector.

FUENTES DE FINANCIAMIENTO

Clave	Descripción	Origen	Interrelaciones	Porcentaje	Monto
1110199	RECURSOS DEL ESTADO 2022	ESTATAL	2F011C1	0.00%	5,513,839.98
1521699	FONDO GENERAL DE PARTICIPACIONES 2022	ESTATAL	2F011C1	0.00%	5,537,636.45
Total de presupuesto				0.00%	11,051,476.43

GOBIERNO DEL ESTADO DE CHIHUAHUA
MATRIZ DE INDICADORES PARA RESULTADOS - MIR
EJERCICIO FISCAL 2022
AUTORIZADO 2022

Última Actualización 21/12/2021
 Página 2 de 14
 Fecha de Impresión 28/04/2022 09:16:27 a. m
 PBRPGMIDR002

104 - SECRETARIA DE INNOVACION Y DESARROLLO ECONOMICO													
2F011C1 - FOMENTO Y DESARROLLO TURISTICO													
Objetivos		Indicador					Valores Iniciales	Línea Base	Valores Programados	Meta Programada	Medio de Verificación	Supuestos	
Nivel / Referencia	Resumen Narrativo	Nombre del Indicador / Descripción del Indicador	Método de Cálculo	Tipo / Dimensión / Frecuencia/Trayectoria	Fórmula / Variables de la Fórmula	Unidad de Medida	Clasif.						
FIN	Contribuir a fortalecer el desarrollo turístico del estado de Chihuahua para incrementar de forma sustentable la derrama económica de este sector en el estado a través de la competitividad de las y los prestadores de servicios turísticos en el estado	Variación porcentual de la derrama económica del sector turístico Mide la variación porcentual de la derrama económica generada en el año actual por el desarrollo de los productos turísticos del estado con respecto al año anterior	VARIACION PORCENTUAL	Estratégico Eficacia Anual ASCENDENTE	((DESTT/DESTT1)-1)*100 DESTT = Derrama económica del sector turístico en el año actual DESTT1 = Derrama económica del sector turístico en el año anterior	Derrama económica	ACUM	11,312,063,397.00	13,367,033,500.00	93.98	18.17	En la Dirección de Turismo, ubicada en el edificio de la Secretaría de Innovación y Desarrollo Económico del Gobierno del Estado de Chihuahua. Contacto a través del número telefónico 614-4423300; o bien en el hipervínculo: http://www.chihuahua.com.mx/pbr.php .	Las y los turistas nacionales y extranjeros visitan con disposición y seguridad el Estado de Chihuahua
PROPOSITO	Las y los prestadores de servicios turísticos en el estado incrementan su competitividad	Variación porcentual de la afluencia turística Mide la variación porcentual de la afluencia de turistas estatales, nacionales y extranjeros en el año actual con respecto al año anterior	VARIACION PORCENTUAL	Estratégico Eficacia Anual ASCENDENTE	((ATT/ATT1)-1)*100 ATT = Afluencia turística en el año actual ATT1 = Afluencia turística en el año anterior	Afluencia turística	ACUM	6,544,284.00	7,175,673.00	82.38	9.65	En la Dirección de Turismo, ubicada en el edificio de la Secretaría de Innovación y Desarrollo Económico del Gobierno del Estado de Chihuahua. Contacto a través del número telefónico 614-4423300; o bien en el hipervínculo: http://www.chihuahua.com.mx/pbr.php .	Las y los empresarios del sector turístico cuentan con estabilidad económica y seguridad en el Estado de Chihuahua.
COMPONENTE C01	Eventos, rutas y productos turísticos realizados	Variación porcentual anual de la derrama generada en los eventos realizados Mide la variación porcentual anual de la derrama generada en los eventos realizados en el año actual con respecto al año anterior	VARIACION PORCENTUAL	Estratégico Eficacia Anual ASCENDENTE	((DET/DET1)-1)*100 DET = Derrama económica en el año actual DET1 = Derrama económica en el año anterior	Derrama económica	ACUM	47,102,582.00	55,564,300.00	159.60	17.96	En la Dirección de Turismo, ubicada en el edificio de la Secretaría de Innovación y Desarrollo Económico del Gobierno del Estado de Chihuahua. Contacto a través del número telefónico 614-4423300; o bien en el hipervínculo: http://www.chihuahua.com.mx/pbr.php .	Se cuenta con la participación de las y los prestadores de servicios turísticos, así mismo con las personas productoras interesadas en el desarrollo de las rutas y productos turísticos.
ACTIVIDAD C0101	Implementación de eventos turísticos, así como el	Variación porcentual de la derrama generada en los	VARIACION PORCENTUAL	Gestión Eficiencia	((DEGEFT/DEGEFT1)-1)*100					159.60	17.96	En la Dirección de Turismo, ubicada en el edificio de la	Las y los participantes acuden a los eventos turísticos

GOBIERNO DEL ESTADO DE CHIHUAHUA
MATRIZ DE INDICADORES PARA RESULTADOS - MIR
EJERCICIO FISCAL 2022
AUTORIZADO 2022

104 - SECRETARIA DE INNOVACION Y DESARROLLO ECONOMICO												
2F011C1 - FOMENTO Y DESARROLLO TURÍSTICO												
Objetivos		Indicador					Valores Iniciales	Línea Base	Valores Programados	Meta Programada	Medio de Verificación	Supuestos
Nivel / Referencia	Resumen Narrativo	Nombre del Indicador / Descripción del Indicador	Método de Cálculo	Tipo / Dimensión / Frecuencia/Trayectoria	Fórmula / Variables de la Fórmula	Unidad de Medida						
	Festival Internacional de Turismo de Aventura FITA	eventos turísticos así como el Festival Internacional de Turismo de Aventura FITA Mide la variación porcentual de la derrama económica generada en los eventos turísticos, así como el Festival Internacional de Turismo de Aventura FITA en el año actual con respecto al año anterior		Anual ASCENDENTE	DEGEFT = Derrama económica generada por los eventos turísticos, así como el Festival Internacional de Turismo de Aventura FITA en el año actual	Derrama económica	ACUM	47,102,582.00	55,564,300.00		Secretaría de Innovación y Desarrollo Económico del Gobierno del Estado de Chihuahua. Contacto a través del número telefónico 614-4423300; o bien en el hipervínculo: http://www.chihuahua.com.mx/pbr.php .	
					DEGEFT1 = Derrama económica generada por los eventos turísticos, así como el Festival Internacional de Turismo de Aventura FITA en el año anterior	Derrama económica	CONS	18,144,585.00	47,102,582.00			
		Variación porcentual de participantes en los eventos turísticos, así como el Festival Internacional de Turismo de Aventura FITA Mide la variación porcentual de participantes en los eventos turísticos, así como el Festival Internacional de Turismo de Aventura FITA en el año actual con respecto al año anterior	VARIACION PORCENTUAL	Gestión Eficiencia Anual ASCENDENTE	$((PETFT / PETFT1) - 1) * 100$				130.82	12,600.00	11.84 En la Dirección de Turismo, ubicada en el edificio de la Secretaría de Innovación y Desarrollo Económico del Gobierno del Estado de Chihuahua. Contacto a través del número telefónico 614-4423300; o bien en el hipervínculo: http://www.chihuahua.com.mx/pbr.php .	Las y los participantes acuden a los eventos turísticos
					PETFT = Número de participantes en los eventos turísticos, así como el Festival Internacional de Turismo de Aventura FITA en el año actual	Participantes en los eventos turísticos así como el Festival Internacional de Turismo de Aventura FITA	ACUM	11,266.00				
					PETFT1 = Número de participantes en los eventos turísticos, así como el Festival Internacional de Turismo de Aventura FITA en el año anterior	Participantes en los eventos turísticos así como el Festival Internacional de Turismo de Aventura FITA	CONS	3,449.00		11,266.00		

GOBIERNO DEL ESTADO DE CHIHUAHUA
MATRIZ DE INDICADORES PARA RESULTADOS - MIR
EJERCICIO FISCAL 2022
AUTORIZADO 2022

Última Actualización 21/12/2021
 Página 4 de 14
 Fecha de Impresión 28/04/2022 09:16:27 a. m
 PBRPGMIDRP002

104 - SECRETARIA DE INNOVACION Y DESARROLLO ECONOMICO													
2F011C1 - FOMENTO Y DESARROLLO TURISTICO													
Objetivos		Indicador					Valores Iniciales	Línea Base	Valores Programados	Meta Programada	Medio de Verificación	Supuestos	
Nivel / Referencia	Resumen Narrativo	Nombre del Indicador / Descripción del Indicador	Método de Cálculo	Tipo / Dimensión / Frecuencia/Traectoria	Fórmula / Variables de la Fórmula	Unidad de Medida	Clasif.						
ACTIVIDAD C0102	Planeación de eventos, rutas y productos turísticos en el estado	Porcentaje de reportes, estudios e informes estadísticos turísticos	PORCENTAJE	Gestión Eficiencia Anual ASCENDENTE	(REIETRT/REIETRT1)*100 REIETRT = Reportes, estudios e informes estadísticos turísticos realizados en el año actual	Reportes	ACUM	100.00	100.00	12.00	En la Dirección de Turismo, ubicada en el edificio de la Secretaría de Innovación y Desarrollo Económico del Gobierno del Estado de Chihuahua. Contacto a través del número telefónico 614-4423300; o bien en el hipervínculo: http://www.chihuahua.com.mx/pbr.php .	Las personas se interesan en los eventos, rutas y productos turísticos	
								12.00	12.00				
								12.00	12.00				
		Variación porcentual de rutas y productos turísticos realizadas en el estado	VARIACION PORCENTUAL	Gestión Eficiencia Anual ASCENDENTE	((RPTT/RPTT1)-1)*100 RPTT = Rutas y productos turísticos realizadas en el estado en el año actual	Rutas y productos turísticos	ACUM	100.00	50.00	2.00	En la Dirección de Turismo, ubicada en el edificio de la Secretaría de Innovación y Desarrollo Económico del Gobierno del Estado de Chihuahua. Contacto a través del número telefónico 614-4423300; o bien en el hipervínculo: http://www.chihuahua.com.mx/pbr.php .	Las personas se interesan en los eventos, rutas y productos turísticos	
								1.00	2.00				
								1.00	2.00				
		Variación porcentual de eventos turísticos realizados en el estado	VARIACION PORCENTUAL	Gestión Eficiencia Anual ASCENDENTE	((ETET/ETET1)-1)*100 ETET = Eventos turísticos realizados en el estado en el año actual	Eventos turísticos	ACUM	287.50	31.00	42.00	35.48	En la Dirección de Turismo, ubicada en el edificio de la Secretaría de Innovación y Desarrollo Económico del Gobierno del Estado de Chihuahua. Contacto a	Las personas se interesan en los eventos, rutas y productos turísticos

GOBIERNO DEL ESTADO DE CHIHUAHUA
MATRIZ DE INDICADORES PARA RESULTADOS - MIR
EJERCICIO FISCAL 2022
AUTORIZADO 2022

104 - SECRETARIA DE INNOVACION Y DESARROLLO ECONOMICO												
2F011C1 - FOMENTO Y DESARROLLO TURÍSTICO												
Objetivos		Indicador					Valores Iniciales	Línea Base	Valores Programados	Meta Programada	Medio de Verificación	Supuestos
Nivel / Referencia	Resumen Narrativo	Nombre del Indicador / Descripción del Indicador	Método de Cálculo	Tipo / Dimensión / Frecuencia/Traectoria	Fórmula / Variables de la Fórmula	Unidad de Medida	Clasif.					
		año actual con respecto al año anterior			ETET1 = Eventos turísticos realizados en el estado en el año anterior	Eventos turísticos	CONS	8.00		31.00	través del número telefónico 614-4423300; o bien en el hipervínculo: http://www.chihuahua.com.mx/pbr.php .	
COMPONENTE C02	Acciones de promoción turística realizadas	Variación porcentual del número de acciones de promoción turística realizadas Mide la variación porcentual del número de acciones de promoción turística realizadas en el año actual con respecto al año anterior	VARIACION PORCENTUAL	Estratégico Eficacia Anual ASCENDENTE	((APTRT/APTRT1)-1)*100 APTRT = Acciones de promoción turística realizadas en el año actual APTRT1 = Acciones de promoción turística realizadas en el año anterior	Acciones	ACUM	49.00	2.08	50.00	2.04 En la Dirección de Turismo, ubicada en el edificio de la Secretaría de Innovación y Desarrollo Económico del Gobierno del Estado de Chihuahua. Contacto a través del número telefónico 614-4423300; o bien en el hipervínculo: http://www.chihuahua.com.mx/pbr.php .	Las y los actores turísticos están interesados en participar en las acciones de promoción turística
							CONS	48.00	49.00			
ACTIVIDAD C0201	Elaboración del contenido de folletos, carteles, mapas, postales, planos y programas institucionales de promoción turística	Variación porcentual de elaboración del contenido de folletos, de carteles, de mapas, de postales, de planos y de programas institucionales de promoción turística Mide la variación porcentual de elaboración del contenido de folletos, de carteles, de mapas, de postales, de planos y de programas institucionales de promoción turística en el año actual con respecto al año anterior	VARIACION PORCENTUAL	Gestión Eficacia Anual ASCENDENTE	((ECPTT/ECPTT1)-1)*100 ECPTT = Elaboración de contenidos de folletos, de carteles, de mapas, de postales, de planos y de programas institucionales de promoción turística en el año actual ECPTT1 = Elaboración de contenidos de folletos, de carteles, de mapas, de postales, de planos y de programas	Folletos turísticos	ACUM	23,300.00	-65.22	68,000.00	191.85 En la Dirección de Turismo, ubicada en el edificio de la Secretaría de Innovación y Desarrollo Económico del Gobierno del Estado de Chihuahua. Contacto a través del número telefónico 614-4423300; o bien en el hipervínculo: http://www.chihuahua.com.mx/pbr.php .	Se cuenta con la información turística para la elaboración de contenidos turísticos
							CONS	67,000.00	23,300.00			

GOBIERNO DEL ESTADO DE CHIHUAHUA
MATRIZ DE INDICADORES PARA RESULTADOS - MIR
EJERCICIO FISCAL 2022
AUTORIZADO 2022

104 - SECRETARIA DE INNOVACION Y DESARROLLO ECONOMICO													
2F011C1 - FOMENTO Y DESARROLLO TURÍSTICO													
Objetivos		Indicador					Valores Iniciales	Línea Base	Valores Programados	Meta Programada	Medio de Verificación	Supuestos	
Nivel / Referencia	Resumen Narrativo	Nombre del Indicador / Descripción del Indicador	Método de Cálculo	Tipo / Dimensión / Frecuencia/Trayectoria	Fórmula / Variables de la Fórmula	Unidad de Medida	Clasif.						
		Variación porcentual de folletos de trata de personas desde la perspectiva de género	VARIACION PORCENTUAL	Gestión Eficiencia Anual ASCENDENTE	((FTPTT/FTPTT1)-1)*100 FTPTT = Folletos de trata de personas desde la perspectiva de género en el año actual FTPTT1 = Folletos de trata de personas desde la perspectiva de género en el año anterior	Folletos de trata de personas	ACUM	3,000.00	0.00	3,000.00	0.00	En la Dirección de Turismo, ubicada en el edificio de la Secretaría de Innovación y Desarrollo Económico del Gobierno del Estado de Chihuahua. Contacto a través del número telefónico 614-4423300; o bien en el hipervínculo: http://www.chihuahua.com.mx/pbr.php .	Se cuenta con la información turística para la elaboración de contenidos turísticos
		Mide la variación porcentual de folletos de trata de personas desde la perspectiva de género en el año actual con respecto al año anterior						3,000.00		3,000.00			
ACTIVIDAD C0202	Gestión de solicitudes de apoyo de promoción turística que presenten las y los prestadores de servicios turísticos así como la autoridad municipal, estatal y federal	Variación porcentual de personas apoyadas con solicitudes	VARIACION PORCENTUAL	Gestión Eficiencia Anual ASCENDENTE	((PAST/PAST1)-1)*100 PAST = Personas apoyadas con solicitudes en el año actual PAST1 = Personas apoyadas con solicitudes en el año anterior	Personas apoyadas	ACUM	1,438.00	-19.89	1,350.00	-6.12	En la Dirección de Turismo, ubicada en el edificio de la Secretaría de Innovación y Desarrollo Económico del Gobierno del Estado de Chihuahua. Contacto a través del número telefónico 614-4423300; o bien en el hipervínculo: http://www.chihuahua.com.mx/pbr.php .	Las personas, las y los empresarios turísticos, así como autoridad municipal, estatal y federal acuden a solicitar apoyo para promoción turística
		Mide la variación porcentual de personas apoyadas con solicitudes en el año actual con respecto al año anterior						1,795.00		1,438.00			
		Mide el porcentaje de módulos de información turística habilitados en el estado	PORCENTAJE	Gestión Eficiencia Anual ASCENDENTE	(MITHT/MITPT1)*100 MITHT = Módulos de información turística habilitados en el	Modulo recibido	ACUM	2.00	100.00	1.00	100.00	En la Dirección de Turismo, ubicada en el edificio de la Secretaría de Innovación y Desarrollo Económico del	Las personas, las y los empresarios turísticos, así como autoridad municipal, estatal y federal acuden a solicitar apoyo para promoción turística

GOBIERNO DEL ESTADO DE CHIHUAHUA
MATRIZ DE INDICADORES PARA RESULTADOS - MIR
EJERCICIO FISCAL 2022
AUTORIZADO 2022

104 - SECRETARIA DE INNOVACION Y DESARROLLO ECONOMICO													
2F011C1 - FOMENTO Y DESARROLLO TURÍSTICO													
Objetivos		Indicador						Valores Iniciales	Línea Base	Valores Programados	Meta Programada	Medio de Verificación	Supuestos
Nivel / Referencia	Resumen Narrativo	Nombre del Indicador / Descripción del Indicador	Método de Cálculo	Tipo / Dimensión / Frecuencia/Traectoria	Fórmula / Variables de la Fórmula	Unidad de Medida	Clasif.						
		Mide el porcentaje de módulos de información turística habilitados en el estado con respecto a los programados en el año actual			estado en el año actual							Gobierno del Estado de Chihuahua. Contacto a través del número telefónico 614-4423300; o bien en el hipervínculo: http://www.chihuahua.com.mx/pbr.php .	
		Variación porcentual de municipios apoyados con promoción turística a través del "Programa Chihuahua es para ti"	VARIACION PORCENTUAL	Gestión Eficiencia Anual ASCENDENTE	$((MAPTT/MAPTT1)-1)*100$	Municipios apoyados	ACUM	9.00	-11.11	10.00		11.11 En la Dirección de Turismo, ubicada en el edificio de la Secretaría de Innovación y Desarrollo Económico del Gobierno del Estado de Chihuahua. Contacto a través del número telefónico 614-4423300; o bien en el hipervínculo: http://www.chihuahua.com.mx/pbr.php .	Las personas, las y los empresarios turísticos, así como autoridad municipal, estatal y federal acuden a solicitar apoyo para promoción turística
		Mide la variación porcentual del número de municipios apoyados con promoción turística a través del "Programa Chihuahua es para ti" en el año actual con respecto al año anterior.			MAPTT1 = Municipios apoyados con promoción turística a través del "Programa Chihuahua es para ti" en el año anterior	Municipios apoyados	CONS	8.00		9.00			
		Variación porcentual de ferias turísticas realizadas.	VARIACION PORCENTUAL	Gestión Eficiencia Anual ASCENDENTE	$((FTRT/FTRT1)-1)*100$	Ferias turísticas	ACUM	1.00	0.00	1.00		0.00 En la Dirección de Turismo, ubicada en el edificio de la Secretaría de Innovación y Desarrollo Económico del Gobierno del Estado de Chihuahua. Contacto a través del número telefónico 614-4423300; o bien en el hipervínculo: http://www.chihuahua.com.mx/pbr.php .	Las personas, las y los empresarios turísticos, así como autoridad municipal, estatal y federal acuden a solicitar apoyo para promoción turística
		Mide la variación porcentual de ferias turísticas realizadas en el año actual con respecto al año anterior.			FTRT1 = Ferias turísticas realizadas en el año anterior.	Ferias turísticas	CONS	1.00		1.00			

GOBIERNO DEL ESTADO DE CHIHUAHUA
MATRIZ DE INDICADORES PARA RESULTADOS - MIR
EJERCICIO FISCAL 2022
AUTORIZADO 2022

104 - SECRETARIA DE INNOVACION Y DESARROLLO ECONOMICO												
2F011C1 - FOMENTO Y DESARROLLO TURÍSTICO												
Objetivos		Indicador					Valores Iniciales	Línea Base	Valores Programados	Meta Programada	Medio de Verificación	Supuestos
Nivel / Referencia	Resumen Narrativo	Nombre del Indicador / Descripción del Indicador	Método de Cálculo	Tipo / Dimensión / Frecuencia/Traectoria	Fórmula / Variables de la Fórmula	Unidad de Medida						
COMPONENTE C03	Certificados del Distintivo "H", "M", "punto limpio" y "sellos especializados" brindados	<p>Variación porcentual de empresas de servicios turísticos certificadas en el Estado con el distintivo "H", "M", "punto limpio" y "sellos especializados"</p> <p>Mide la variación porcentual de empresas de servicios turísticos certificadas en el Estado con el distintivo "H", "M", "punto limpio" y "sellos especializados" en el año actual con respecto al año anterior.</p>	VARIACION PORCENTUAL	Estratégico Eficacia Anual ASCENDENTE	$((ESTCEDT/ESTCEDT1)-1)*100$ ESTCEDT = Empresas de servicios turísticos certificadas en el Estado con el distintivo "H", "M", "punto limpio" y "sellos especializados" en el año actual ESTCEDT1 = Empresas de servicios turísticos certificadas en el Estado con el distintivo "H", "M", "punto limpio" y "sellos especializados" en el año anterior	Empresas de servicios turísticos certificadas	ACUM	-22.15	70.00	-71.54	En la Dirección de Turismo, ubicada en el edificio de la Secretaría de Innovación y Desarrollo Económico del Gobierno del Estado de Chihuahua. Contacto a través del número telefónico 614-4423300; o bien en el hipervínculo: http://www.chihuahua.com.mx/pbr.php .	Las y los empresarios del sector turístico implementan los programas de calidad así mismo reúnen los requisitos para certificarse
								246.00	246.00			
ACTIVIDAD C0301	Validación de proyectos en la Plataforma de SECTUR para certificación de empresas turísticas	<p>Variación porcentual de proyectos validados en la Plataforma de SECTUR para certificación de empresas turísticas</p> <p>Mide la variación porcentual de proyectos validados en la Plataforma de SECTUR para certificación de empresas turísticas en el año actual con respecto al año anterior</p>	VARIACION PORCENTUAL	Gestión Eficiencia Anual ASCENDENTE	$((PVPSCETT/PVPSCETT1)-1)*100$ PVPSCETT = Proyectos validados en la Plataforma de SECTUR para certificación de empresas turísticas en el año actual PVPSCETT1 = Proyectos validados en la Plataforma de	Proyectos validados	ACUM	-51.72	4.00	-71.43	En la Dirección de Turismo, ubicada en el edificio de la Secretaría de Innovación y Desarrollo Económico del Gobierno del Estado de Chihuahua. Contacto a través del número telefónico 614-4423300; o bien en el hipervínculo: http://www.chihuahua.com.mx/pbr.php .	Las y los empresarios del sector turístico cumplen con los lineamientos requisitados para certificarse
								14.00	14.00			
						Proyectos validados	CONS	29.00				

GOBIERNO DEL ESTADO DE CHIHUAHUA
MATRIZ DE INDICADORES PARA RESULTADOS - MIR
EJERCICIO FISCAL 2022
AUTORIZADO 2022

104 - SECRETARIA DE INNOVACION Y DESARROLLO ECONOMICO												
2F011C1 - FOMENTO Y DESARROLLO TURÍSTICO												
Objetivos		Indicador					Valores Iniciales	Línea Base	Valores Programados	Meta Programada	Medio de Verificación	Supuestos
Nivel / Referencia	Resumen Narrativo	Nombre del Indicador / Descripción del Indicador	Método de Cálculo	Tipo / Dimensión / Frecuencia/Traectoria	Fórmula / Variables de la Fórmula	Unidad de Medida						
					SECTUR para certificación de empresas turísticas en el año anterior							
ACTIVIDAD C0302	Revisión de solicitudes de documentos para certificación de empresas turísticas	Variación porcentual de solicitudes recibidas para certificación de empresas turísticas Mide la variación porcentual de solicitudes recibidas para certificación de empresas turísticas en el año actual con respecto al año anterior	VARIACION PORCENTUAL	Gestión Eficiencia Anual ASCENDENTE	((SRCETT/SRCETT1)-1)*100 SRCETT = Solicitudes recibidas para certificación de empresas turísticas en el año actual SRCETT1 = Solicitudes recibidas para certificación de empresas turísticas en el año anterior	Solicitudes recibidas	ACUM	56.00	-70.37	70.00	25.00 En la Dirección de Turismo, ubicada en el edificio de la Secretaría de Innovación y Desarrollo Económico del Gobierno del Estado de Chihuahua. Contacto a través del número telefónico 614-4423300; o bien en el hipervínculo: http://www.chihuahua.com.mx/pbr.php .	Las y los empresarios del sector turístico presentan las solicitudes, documentos e información para certificarse
								189.00	56.00			
COMPONENTE C04	Capacitación a las y los empleados de las empresas turísticas otorgada	Variación porcentual de las y los empleados de las empresas turísticas capacitadas durante los cursos y talleres Mide la variación porcentual de las y los empleados de las empresas turísticas capacitados mediante los cursos y talleres impartidos en el año actual con respecto al año anterior	VARIACION PORCENTUAL	Estratégico Eficacia Anual ASCENDENTE	((NEETCT/NEETCT1)-1)*100 NEETCT = Número de las y los empleados de las empresas turísticas capacitados mediante los cursos y talleres impartidos en el año actual NEETCT1 = Número de las y los empleados de las empresas turísticas capacitados mediante los cursos y talleres	Las y los empleados de las empresas turísticas	ACUM	3,273.00	-47.34	1,400.00	-57.23 En la Dirección de Turismo, ubicada en el edificio de la Secretaría de Innovación y Desarrollo Económico del Gobierno del Estado de Chihuahua. Contacto a través del número telefónico 614-4423300; o bien en el hipervínculo: http://www.chihuahua.com.mx/pbr.php .	Las y los prestadores de servicios turísticos acuden a capacitación y aplican lo aprendido.
								6,215.00	3,273.00			

GOBIERNO DEL ESTADO DE CHIHUAHUA
MATRIZ DE INDICADORES PARA RESULTADOS - MIR
EJERCICIO FISCAL 2022
AUTORIZADO 2022

104 - SECRETARIA DE INNOVACION Y DESARROLLO ECONOMICO												
2F011C1 - FOMENTO Y DESARROLLO TURÍSTICO												
Objetivos		Indicador					Valores Iniciales	Línea Base	Valores Programados	Meta Programada	Medio de Verificación	Supuestos
Nivel / Referencia	Resumen Narrativo	Nombre del Indicador / Descripción del Indicador	Método de Cálculo	Tipo / Dimensión / Frecuencia/Traectoria	Fórmula / Variables de la Fórmula	Unidad de Medida						
		<p>Variación porcentual de las y los prestadores de servicios turísticos con entrenamiento en materia de prevención de trata de personas con enfoque de género</p> <p>Mide la variación porcentual anual de las y los prestadores de servicios turísticos con entrenamiento en materia de prevención de trata de personas con enfoque de género en el año actual con respecto al año anterior</p>	<p>VARIACION PORCENTUAL</p>	<p>Estratégico Eficacia Anual ASCENDENTE</p>	<p>$((NPSTEPTPT/NPSTEPTPT1)-1)*100$</p> <p>NPSTEPTPT = Número de las y los prestadores de servicios turísticos con entrenamiento en materia de prevención de trata de personas con enfoque de género en el año actual</p>	<p>Las y los prestadores de servicios turísticos</p>	<p>ACUM</p>	<p>171.00</p>	<p>968.75</p>	<p>50.00</p>	<p>-70.76 En la Dirección de Turismo, ubicada en el edificio de la Secretaría de Innovación y Desarrollo Económico del Gobierno del Estado de Chihuahua. Contacto a través del número telefónico 614-4423300; o bien en el hipervínculo: http://www.chihuahua.com.mx/pbr.php.</p>	<p>Las y los prestadores de servicios turísticos acuden a capacitación y aplican lo aprendido.</p>
		<p>Variación porcentual de mujeres emprendedoras turísticas capacitadas</p> <p>Mide la variación porcentual de mujeres emprendedoras turísticas capacitadas en el año actual con respecto al año anterior</p>	<p>VARIACION PORCENTUAL</p>	<p>Gestión Eficiencia Anual ASCENDENTE</p>	<p>$((METCT/ METCT1)-1)*100$</p> <p>METCT = Mujeres emprendedoras turísticas capacitadas en el año actual</p>	<p>Las y los prestadores de servicios turísticos</p>	<p>CONS</p>	<p>16.00</p>	<p>171.00</p>	<p>55.00</p>	<p>-9.09 En la Dirección de Turismo, ubicada en el edificio de la Secretaría de Innovación y Desarrollo Económico del Gobierno del Estado de Chihuahua. Contacto a través del número telefónico 614-4423300; o bien en el hipervínculo: http://www.chihuahua.com.</p>	<p>Las y los prestadores de servicios turísticos acuden a capacitación y aplican lo aprendido.</p>
					<p>METCT1 = Mujeres emprendedoras</p>	<p>Mujeres emprendedoras</p>	<p>CONS</p>	<p>73.00</p>	<p>55.00</p>	<p>-31.51</p>		

GOBIERNO DEL ESTADO DE CHIHUAHUA
MATRIZ DE INDICADORES PARA RESULTADOS - MIR
EJERCICIO FISCAL 2022
AUTORIZADO 2022

104 - SECRETARIA DE INNOVACION Y DESARROLLO ECONOMICO												
2F011C1 - FOMENTO Y DESARROLLO TURISTICO												
Objetivos		Indicador					Valores Iniciales	Línea Base	Valores Programados	Meta Programada	Medio de Verificación	Supuestos
Nivel / Referencia	Resumen Narrativo	Nombre del Indicador / Descripción del Indicador	Método de Cálculo	Tipo / Dimensión / Frecuencia/Trayectoria	Fórmula / Variables de la Fórmula	Unidad de Medida						
					turísticas capacitadas turísticas en el año anterior					mx/pbr.php.		
ACTIVIDAD C0401	Atención a prestadores de servicios turísticos y autoridades municipales en la coordinación e implementación de los programas de capacitación	<p>Variación porcentual de personas atendidas referente a implementación de los programas de capacitación</p> <p>Mide la variación porcentual anual de personas atendidas en relación a la coordinación e implementación de los programas de capacitación en el año actual con respecto al año anterior.</p>	VARIACION PORCENTUAL	Gestión Eficiencia Anual ASCENDENTE	$((PAT/PAT1)-1)*100$ PAT = Personas atendidas en el año actual PAT1 = Personas atendidas en el año anterior	Personas atendidas ACUM		888.00	1,200.00	-48.34	35.14 En la Dirección de Turismo, ubicada en el edificio de la Secretaría de Innovación y Desarrollo Económico del Gobierno del Estado de Chihuahua. Contacto a través del número telefónico 614-4423300; o bien en el hipervínculo: http://www.chihuahua.com.mx/pbr.php .	Las y los prestadores de servicios turísticos así como autoridades municipales acuden para asesorarse
						Personas atendidas CONS		1,719.00	888.00			
ACTIVIDAD C0402	Organización de cursos y talleres para guías de turistas, meseros, camaristas, recepcionistas, entre otros	<p>Variación porcentual de cursos y talleres impartidos.</p> <p>Mide la variación porcentual anual de cursos y talleres para guías de turistas de meseros, camaristas, recepcionistas y similares en el año actual con respecto al año anterior</p>	VARIACION PORCENTUAL	Gestión Eficiencia Anual ASCENDENTE	$((NOCT/NOCT1)-1)*100$ NOCT = Número de cursos de capacitación y talleres para guías de turistas de meseros, camaristas, recepcionistas y similares en el año actual. NOCT1 = Número de cursos de capacitación y talleres para guías de turistas de meseros, camaristas, recepcionistas y similares en el año anterior	Cursos de capacitación y talleres	ACUM	96.00	50.00	39.13	-47.92 En la Dirección de Turismo, ubicada en el edificio de la Secretaría de Innovación y Desarrollo Económico del Gobierno del Estado de Chihuahua. Contacto a través del número telefónico 614-4423300; o bien en el hipervínculo: http://www.chihuahua.com.mx/pbr.php .	Las y los prestadores de servicios turísticos están interesados en que sus empleadas (os) se capaciten en materia de servicios turísticos
						Cursos de capacitación y talleres	CONS	69.00	96.00			

GOBIERNO DEL ESTADO DE CHIHUAHUA
MATRIZ DE INDICADORES PARA RESULTADOS - MIR
EJERCICIO FISCAL 2022
AUTORIZADO 2022

Última Actualización 21/12/2021
 Página 12 de 14
 Fecha de Impresión 28/04/2022 09:16:27 a. m
 PBRPGMIDRP002

104 - SECRETARIA DE INNOVACION Y DESARROLLO ECONOMICO												
2F011C1 - FOMENTO Y DESARROLLO TURISTICO												
Objetivos		Indicador					Valores Iniciales	Línea Base	Valores Programados	Meta Programada	Medio de Verificación	Supuestos
Nivel / Referencia	Resumen Narrativo	Nombre del Indicador / Descripción del Indicador	Método de Cálculo	Tipo / Dimensión / Frecuencia/Traectoria	Fórmula / Variables de la Fórmula	Unidad de Medida	Clasif.					
		Variación porcentual de cursos de capacitación en prevención de trata de personas con enfoque de género	VARIACION PORCENTUAL	Gestión Eficiencia Anual ASCENDENTE	$((NCCPTPT/NCCPTPT1)-1)*100$ NCCPTPT = Número de cursos de capacitación en prevención de trata de personas con enfoque de género en el año actual	Cursos de capacitación	ACUM	300.00		-50.00	En la Dirección de Turismo, ubicada en el edificio de la Secretaría de Innovación y Desarrollo Económico del Gobierno del Estado de Chihuahua. Contacto a través del número telefónico 614-4423300; o bien en el hipervínculo: http://www.chihuahua.com.mx/pbr.php .	Las y los prestadores de servicios turísticos están interesados en que sus empleadas (os) se capaciten en materia de servicios turísticos
		Mide la variación porcentual anual del número de cursos de capacitación en prevención de trata de personas con enfoque de género en el año actual con respecto al año anterior						4.00	2.00			
		Variación porcentual de cursos de capacitación impartidos para empoderamiento para las mujeres de mipymes turísticas	VARIACION PORCENTUAL	Gestión Eficiencia Anual ASCENDENTE	$((CCIEMMTT/CCIEMMTT1)-1)*100$ CCIEMMTT = Cursos de capacitación impartidos para empoderamiento para las mujeres de mipymes turísticas en el año actual	Cursos de capacitación impartidos	ACUM	0.00		0.00	En la Dirección de Turismo, ubicada en el edificio de la Secretaría de Innovación y Desarrollo Económico del Gobierno del Estado de Chihuahua. Contacto a través del número telefónico 614-4423300; o bien en el hipervínculo: http://www.chihuahua.com.mx/pbr.php .	Las y los prestadores de servicios turísticos están interesados en que sus empleadas (os) se capaciten en materia de servicios turísticos
		Mide la variación porcentual de cursos de capacitación impartidos para empoderamiento para las mujeres de mipymes turísticas en el año actual con respecto al año anterior						2.00	2.00			
					CCIEMMTT1 = Cursos de capacitación impartidos para empoderamiento para las mujeres de mipymes turísticas en el año anterior	Cursos de capacitación impartidos	CONS	2.00	2.00			

GOBIERNO DEL ESTADO DE CHIHUAHUA
MATRIZ DE INDICADORES PARA RESULTADOS - MIR
EJERCICIO FISCAL 2022
AUTORIZADO 2022

104 - SECRETARIA DE INNOVACION Y DESARROLLO ECONOMICO												
2F011C1 - FOMENTO Y DESARROLLO TURISTICO												
Objetivos		Indicador					Valores Iniciales	Línea Base	Valores Programados	Meta Programada	Medio de Verificación	Supuestos
Nivel / Referencia	Resumen Narrativo	Nombre del Indicador / Descripción del Indicador	Método de Cálculo	Tipo / Dimensión / Frecuencia/Trayectoria	Fórmula / Variables de la Fórmula	Unidad de Medida						
COMPONENTE C05	Proyectos de desarrollo turístico en el estado validados.	Porcentaje de los proyectos turísticos validados Mide el porcentaje de los proyectos turísticos validados con respecto a los programados en el año actual	PORCENTAJE	Gestión Eficiencia Anual ASCENDENTE	(PTVT / PTPT1)*100	Proyectos turísticos validados	ACUM	1.00	1.00	100.00	En la Dirección de Turismo, ubicada en el edificio de la Secretaría de Innovación y Desarrollo Económico del Gobierno del Estado de Chihuahua. Contacto a través del número telefónico 614-4423300; o bien en el hipervínculo: http://www.chihuahua.com.mx/pbr.php .	Las y los prestadores de servicios turísticos y el personal de las presidencias municipales presentan proyectos de desarrollo turístico.
					PTVT = Proyectos turísticos validados en el año actual			Proyectos turísticos programados				
ACTIVIDAD C0501	Promoción para el otorgamiento de financiamiento turístico	Variación porcentual de las y los prestadores de servicios turísticos orientados con las reglas de operación para el otorgamiento de financiamiento turístico Mide la variación porcentual de las y los prestadores de servicios turísticos orientados con las reglas de operación para el otorgamiento de financiamiento turístico en el año actual con respecto al año anterior	VARIACION PORCENTUAL	Gestión Eficiencia Anual ASCENDENTE	((PSTOT / PSTOT1)-1)*100	Las y los prestadores de servicios turísticos	ACUM	57.00	50.00	-94.44	En la Dirección de Turismo, ubicada en el edificio de la Secretaría de Innovación y Desarrollo Económico del Gobierno del Estado de Chihuahua. Contacto a través del número telefónico 614-4423300; o bien en el hipervínculo: http://www.chihuahua.com.mx/pbr.php .	Las y los prestadores de servicios turísticos están interesados en el programa para el otorgamiento de financiamiento turístico
					PSTOT = Prestadores de servicios turísticos orientados para el otorgamiento de financiamiento turístico en el año actual			Las y los prestadores de servicios turísticos				
ACTIVIDAD C0502	Planeación de infraestructura turística	Porcentaje de atenciones brindadas para potencializar el desarrollo turístico Mide el porcentaje de	PORCENTAJE	Gestión Eficiencia Anual ASCENDENTE	(ABPDT/APPDT1)*100	Atenciones brindadas para potencializar el	ACUM	20.00	10.00	100.00	En la Dirección de Turismo, ubicada en el edificio de la Secretaría de Innovación y Desarrollo Económico del Gobierno del Estado de	Las y los prestadores de servicios turísticos, así como el personal de los municipios están interesados en potencializar el desarrollo

GOBIERNO DEL ESTADO DE CHIHUAHUA
MATRIZ DE INDICADORES PARA RESULTADOS - MIR
EJERCICIO FISCAL 2022
AUTORIZADO 2022

104 - SECRETARIA DE INNOVACION Y DESARROLLO ECONOMICO

2F011C1 - FOMENTO Y DESARROLLO TURÍSTICO

Objetivos		Indicador						Valores Iniciales	Línea Base	Valores Programados	Meta Programada	Medio de Verificación	Supuestos
Nivel / Referencia	Resumen Narrativo	Nombre del Indicador / Descripción del Indicador	Método de Cálculo	Tipo / Dimensión / Frecuencia/Traectoria	Fórmula / Variables de la Fórmula	Unidad de Medida	Clasif.						
		atenciones brindadas para potencializar el desarrollo turístico con respecto a las programadas en el año actual			desarrollo turístico en el año actual	desarrollo turístico			20.00	10.00		Chihuahua. Contacto a través del número telefónico 614-4423300; o bien en el hipervínculo: http://www.chihuahua.com.mx/pbr.php .	turístico en el Estado
					APPDT1 = Atenciones programadas para potencializar el desarrollo turístico en el año actual	Atenciones programadas para potencializar el desarrollo turístico	CONS						

Responsable del Programa




Lic. Gerardo Vidales Sandoval
Director de Turismo

Responsable de la Dependencia



María Angélica Granados Trespalcios
Secretaría de Innovación y Desarrollo Económico



GOBIERNO DEL ESTADO DE CHIHUAHUA
MATRIZ DE INDICADORES PARA RESULTADOS - MIR
EJERCICIO FISCAL 2022
AUTORIZADO 2022

Ente Público	104 - SECRETARIA DE INNOVACION Y DESARROLLO ECONOMICO
Programa presupuestario	2F020C2 - PROMOCIÓN PARA LA EFICIENCIA E INNOVACIÓN EN LA GENERACIÓN Y ABASTO DE FUENTES DE ENERGÍA
Definición del Programa	Promover el gran potencial energético con que cuenta el estado y brindar asesorías integrales a las empresas del sector energético, industrial y de servicios, clasificadas en el Directorio Estadístico Nacional de Unidades Económicas (DENUE) como tamaño grande, para impulsar la inversión pública y privada en la construcción y ampliación de infraestructura para la generación y transmisión de energía limpia y renovable.
Problema que atiende el Programa	105406 - Desarrollo deficiente del sector energético.

ANÁLISIS DE POBLACIONES PARA LA FOCALIZACIÓN DE LA POBLACIÓN OBJETIVO					
Tipo	Descripción	Unidad de Medida Población	Total	Mujeres	Hombres
REFERENCIA	Empresas del sector energético industrial clasificadas en el Directorio Estadístico de Unidades Económicas (DENUE) como Tamaño Grande	Empresas del sector energético industrial clasificadas en el Directorio Estadístico de Unidades Económicas (DENUE) como Tamaño Grande	987	0	0
NO AFECTADA	Empresas del sector energético industrial clasificadas en el Directorio Estadístico de Unidades Económicas (DENUE) como Tamaño Grande	Empresas del sector energético industrial clasificadas en el Directorio Estadístico de Unidades Económicas (DENUE) como Tamaño Grande	66	0	0
POTENCIAL (AFECTADA)	Empresas del sector energético industrial clasificadas en el Directorio Estadístico de Unidades Económicas (DENUE) como Tamaño Grande	Empresas del sector energético industrial clasificadas en el Directorio Estadístico de Unidades Económicas (DENUE) como Tamaño Grande	921	0	0
OBJETIVO	Empresas del sector energético, industrial y de servicios, clasificadas en el Directorio Estadístico Nacional de Unidades Económicas (DENUE) como tamaño grande	Empresas del sector energético, industrial y de servicios, clasificadas en el Directorio Estadístico Nacional de Unidades Económicas (DENUE) como tamaño grande	691	0	0
POSTERGADA	Empresas del sector energético industrial clasificadas en el Directorio Estadístico de Unidades Económicas (DENUE) como Tamaño Grande	Empresas del sector energético industrial clasificadas en el Directorio Estadístico de Unidades Económicas (DENUE) como Tamaño Grande	230	0	0

ALINEACIÓN A INSTRUMENTOS DE PLANEACIÓN ESTRATÉGICA	
Eje rector - Tema - Eje Transversal	E208T2 - ECONOMÍA, INNOVACIÓN, DESARROLLO SUSTENTABLE Y EQUILIBRIO REGIONAL - ENERGÍA - DERECHOS HUMANOS E INCLUSIÓN SOCIAL
OBJETIVO	Objetivos De Desarrollo Sostenible OD07 - Garantizar el acceso a una energía asequible, segura, sostenible y moderna para todos
TEMA	Plan Nacional De Desarrollo E305 - Rescate del sector energético
OBJETIVO	Plan Estatal De Desarrollo E2—04 - Promover la eficiencia e innovación en la generación y abasto de fuentes de energía para el desarrollo de las actividades productivas y sociales de los habitantes del estado.
OBJETIVO	Programas De Mediano Plazo PS03070001 - Promover la eficiencia e innovación en la generación y abasto de fuentes de energía para el desarrollo de las actividades productivas y sociales de los habitantes del estado.

FUENTES DE FINANCIAMIENTO					
Clave	Descripción	Origen	Interrelaciones	Porcentaje	Monto
1110199	RECURSOS DEL ESTADO 2022	ESTATAL	2F020C2	0.00%	40,000.00
1521699	FONDO GENERAL DE PARTICIPACIONES 2022	ESTATAL	2F020C2	0.00%	1,750,698.76
Total de presupuesto				0.00%	1,790,698.76

Juc

GOBIERNO DEL ESTADO DE CHIHUAHUA
 MATRIZ DE INDICADORES PARA RESULTADOS - MIR
 EJERCICIO FISCAL 2022
 AUTORIZADO 2022

104 - SECRETARIA DE INNOVACION Y DESARROLLO ECONOMICO												
2F020C2 - PROMOCIÓN PARA LA EFICIENCIA E INNOVACIÓN EN LA GENERACIÓN Y ABASTO DE FUENTES DE ENERGÍA												
Objetivos		Indicador					Valores Iniciales	Línea Base	Valores Programados	Meta Programada	Medio de Verificación	Supuestos
Nivel / Referencia	Resumen Narrativo	Nombre del Indicador / Descripción del Indicador	Método de Cálculo	Tipo / Dimensión / Frecuencia/Trayectoria	Fórmula / Variables de la Fórmula	Unidad de Medida						
FIN	Contribuir a promover la eficiencia e innovación en la generación y abasto de fuentes de energía para el desarrollo de las actividades productivas y sociales de los habitantes del estado a través de incrementar el desarrollo de las empresas del sector energético, industrial y de servicios.	Variación porcentual de megawatts de capacidad de potencia eléctrica instalada con la intervención, apoyo y fungiendo como un facilitador la Dirección de Energía	VARIACION PORCENTUAL	Estratégico Eficacia Anual ASCENDENTE	$((MPEIT/MPEIT1)-1) * 100$	Megawatts de potencia eléctrica instalada	ACUM	1.01	30.00	2,870.30	En la Dirección de Energía de la Secretaría de Innovación y Desarrollo Económico del Gobierno del Estado de Chihuahua, ubicada en el edificio Héroes de la Revolución en el primer piso. Contacto a través del número telefónico 614-4423300; o bien en el hipervínculo: http://www.chihuahua.com.mx/pbr.php .	Se garantiza el apoyo al desarrollo de proyectos de generación de energía eléctrica limpia a través de sistemas de energías renovables o convencionales, apegado a las disposiciones administrativas que estén vigentes y aplicables al Sector Energético a nivel nacional.
		Mide la variación porcentual de megawatts de capacidad de potencia eléctrica instalada, con la intervención, apoyo y participando como facilitador la Dirección de Energía en el año actual con respecto al año anterior				Megawatts de potencia eléctrica instalada	CONS	1.00	1.01			
PROPOSITO	Las empresas del sector energético, industrial y de servicios, clasificadas en el Directorio Estadístico de Unidades Económicas (DENUE) como tamaño grande incrementan su desarrollo.	Porcentaje del volumen de energía eléctrica generada	PORCENTAJE	Estratégico Eficacia Anual ASCENDENTE	$(VEEG/VEEC)*100$	Volumen de energía eléctrica generada en miles de giga watts-hora	CONS	11.50	11.60	100.00	En la Dirección de Energía de la Secretaría de Innovación y Desarrollo Económico del Gobierno del Estado de Chihuahua, ubicada en el edificio Héroes de la Revolución en el primer piso. Contacto a través del número telefónico 614-4423300; o bien en el hipervínculo: http://www.chihuahua.com.mx/pbr.php .	Los nuevos generadores garantizan el abasto y cumplen con las especificaciones técnicas y de calidad establecidas.
		Mide el porcentaje del volumen de energía eléctrica generada con respecto a la consumida en el año actual				Volumen de energía eléctrica consumida en miles de giga watts-hora	CONS	11.50	11.60			
COMPONENTE C01	Inversión en el sector energético del estado realizada.	Variación porcentual de inversión en el sector energético en proyectos realizados en el estado.	VARIACION PORCENTUAL	Estratégico Eficacia Anual ASCENDENTE	$((ISET/ISET1)-1) * 100$	Inversión en millones de dólares americanos	ACUM	1.01	30.00	2,870.30	En la Dirección de Energía de la Secretaría de Innovación y Desarrollo Económico del Gobierno del Estado de Chihuahua, ubicada en el edificio Héroes de la Revolución en el primer piso. Contacto a través del número telefónico 614-4423300; o bien en el	El estado de Chihuahua cuenta con el un excelente perfil energético para inversión el sector.
		Mide la variación porcentual de inversión en el sector energético en proyectos realizados en el estado en el año actual con respecto al				Inversión en millones de dólares americanos	CONS	1.00	1.01			

genc

GOBIERNO DEL ESTADO DE CHIHUAHUA
MATRIZ DE INDICADORES PARA RESULTADOS - MIR
EJERCICIO FISCAL 2022
AUTORIZADO 2022

Última Actualización 21/12/2021
 Página 3 de 6
 Fecha de Impresión 28/04/2022 09:16:53 a. m
 PBRPGMIDRP002

104 - SECRETARIA DE INNOVACION Y DESARROLLO ECONOMICO													
2F020C2 - PROMOCIÓN PARA LA EFICIENCIA E INNOVACIÓN EN LA GENERACIÓN Y ABASTO DE FUENTES DE ENERGÍA													
Objetivos		Indicador						Valores Iniciales	Línea Base	Valores Programados	Meta Programada	Medio de Verificación	Supuestos
Nivel / Referencia	Resumen Narrativo	Nombre del Indicador / Descripción del Indicador	Método de Cálculo	Tipo / Dimensión / Frecuencia/Traectoria	Fórmula / Variables de la Fórmula	Unidad de Medida	Clasif.						
		año anterior.									hipervínculo: http://www.chihuahua.com.mx/pbr.php.		
ACTIVIDAD C0101	Participación en ferias, foros y eventos nacionales e internacionales para la captación de nuevos proyectos de inversión.	Porcentaje de ferias, foros y eventos. Mide el porcentaje de ferias, foros y eventos asistidas con respecto a las programadas en el año actual	PORCENTAJE	Gestión Eficiencia Anual ASCENDENTE	$(FFEAF/FFEP)*100$ FFEA = Ferias, foros y eventos asistidas en el año actual	Ferias, foros y eventos asistidas	ACUM	20.00	100.00	21.00	100.00	En la Dirección de Energía de la Secretaría de Innovación y Desarrollo Económico del Gobierno del Estado de Chihuahua, ubicada en el edificio Héroes de la Revolución en el primer piso. Contacto a través del número telefónico 614-4423300; o bien en el hipervínculo: http://www.chihuahua.com.mx/pbr.php.	Las y los participantes acuden a los eventos.
					FFEP = Ferias, foros y eventos programadas en el año actual	Ferias, foros y eventos programadas	CONS	20.00		21.00			
ACTIVIDAD C0102	Vinculación de empresas estatales como proveeduría de productos y servicios al sector energético.	Porcentaje de empresas estatales promovidas como proveeduría. Mide el porcentaje de empresas estatales promovidas como proveeduría con respecto a las programadas en el año actual	PORCENTAJE	Gestión Eficiencia Anual ASCENDENTE	$(EEPT/EEPT1)*100$ EEPT = Empresas estatales promovidas en el año actual	Empresas estatales promovidas	ACUM	1.00	100.00	2.00	100.00	En la Dirección de Energía de la Secretaría de Innovación y Desarrollo Económico del Gobierno del Estado de Chihuahua, ubicada en el edificio Héroes de la Revolución en el primer piso. Contacto a través del número telefónico 614-4423300; o bien en el hipervínculo: http://www.chihuahua.com.mx/pbr.php.	Las empresas estatales tienen interés y capacidad para participar como proveedores.
					EEPT1 = Empresas estatales programadas en el año actual	Empresas estatales programadas	CONS	1.00		2.00			
COMPONENTE C02	Servicios de asesoría integral al sector energético brindados.	Variación porcentual de asesorías al sector energético. Mide la variación porcentual de asesorías al sector energético en el año actual con respecto al año anterior.	VARIACION PORCENTUAL	Estratégico Eficacia Anual ASCENDENTE	$((ASET/ASET1)-1)*100$ ASET = Asesorías del sector energético en el año actual.	Asesorías	ACUM	43.00	-14.00	40.00	-6.98	En la Dirección de Energía de la Secretaría de Innovación y Desarrollo Económico del Gobierno del Estado de Chihuahua, ubicada en el edificio Héroes de la Revolución en el primer piso. Contacto a través del número telefónico 614-4423300; o bien en el	Las y los inversionistas así como usuarios solicitan asesoría del sector energético.
					ASET1 = Asesorías del sector energético en el año anterior.	Asesorías	CONS	75.00		43.00			

gmc

GOBIERNO DEL ESTADO DE CHIHUAHUA
MATRIZ DE INDICADORES PARA RESULTADOS - MIR
EJERCICIO FISCAL 2022
AUTORIZADO 2022

104 - SECRETARIA DE INNOVACION Y DESARROLLO ECONOMICO
 2F020C2 - PROMOCIÓN PARA LA EFICIENCIA E INNOVACIÓN EN LA GENERACIÓN Y ABASTO DE FUENTES DE ENERGÍA


Objetivos		Indicador						Valores Iniciales	Línea Base	Valores Programados	Meta Programada	Medio de Verificación	Supuestos
Nivel / Referencia	Resumen Narrativo	Nombre del Indicador / Descripción del Indicador	Método de Cálculo	Tipo / Dimensión / Frecuencia/Trayectoria	Fórmula / Variables de la Fórmula	Unidad de Medida	Clasif.						
ACTIVIDAD C0201	Promoción del potencial energético del estado.	Porcentaje de eventos de promoción del potencial energético Mide el porcentaje de eventos de promoción del potencial energético realizados con respecto a los programados en el año actual	PORCENTAJE	Gestión Eficiencia Anual ASCENDENTE	(EPPER/EPPEP)*100	Eventos de promoción del potencial energético	ACUM	1.00	6.00	100.00	hipervínculo: http://www.chihuahua.com.mx/pbr.php	Las y los participantes acuden a los eventos.	
					EPPER = Eventos de promoción del potencial energético realizados en el año actual								
					EPPEP = Eventos de promoción del potencial energético programados en el año actual								
		Porcentaje de las participaciones como ponentes de las mujeres en los eventos de promoción del sector energético realizadas Mide el porcentaje de las participaciones como ponentes de las mujeres en los eventos de promoción del sector energético realizadas con respecto a los programadas en el año actual	PORCENTAJE	Gestión Eficiencia Anual ASCENDENTE	(PPMET/PPMET1)*100	Participaciones	ACUM	1.00	100.00	6.00	100.00	En la Dirección de Energía de la Secretaría de Innovación y Desarrollo Económico del Gobierno del Estado de Chihuahua, ubicada en el edificio Héroes de la Revolución en el primer piso. Contacto a través del número telefónico 614-4423300; o bien en el hipervínculo: http://www.chihuahua.com.mx/pbr.php	Las y los participantes acuden a los eventos.
					PPMET = Participaciones como ponentes de las mujeres en los eventos de promoción del sector energético realizadas en el año actual								
				PPMET1 = Participaciones como ponentes de las mujeres en los eventos de promoción del sector energético programadas en el año actual	Participaciones	CONS	1.00	6.00					

Jane

GOBIERNO DEL ESTADO DE CHIHUAHUA
MATRIZ DE INDICADORES PARA RESULTADOS - MIR
EJERCICIO FISCAL 2022
AUTORIZADO 2022

104 - SECRETARIA DE INNOVACION Y DESARROLLO ECONOMICO													
2F020C2 - PROMOCIÓN PARA LA EFICIENCIA E INNOVACIÓN EN LA GENERACIÓN Y ABASTO DE FUENTES DE ENERGÍA													
Objetivos		Indicador						Valores Iniciales	Línea Base	Valores Programados	Meta Programada	Medio de Verificación	Supuestos
Nivel / Referencia	Resumen Narrativo	Nombre del Indicador / Descripción del Indicador	Método de Cálculo	Tipo / Dimensión / Frecuencia/Trayectoria	Fórmula / Variables de la Fórmula	Unidad de Medida	Clasif.						
ACTIVIDAD C0202	Elaboración del perfil del sector energético del estado.	Promedio del perfil del sector energético del estado.	PROMEDIO SIMPLE	Gestión Eficiencia Anual ASCENDENTE	(PSER/PSEP) PSER = Perfil del sector energético del estado realizado en el año actual. PSEP = Perfil del sector energético del estado programado en el año actual.	Perfil del sector energético del estado	ACUM CONS	1.00 1.00	1.00	1.00 1.00	1.00	En la Dirección de Energía de la Secretaría de Innovación y Desarrollo Económico del Gobierno del Estado de Chihuahua, ubicada en el edificio Héroes de la Revolución en el primer piso. Contacto a través del número telefónico 614-4423300; o bien en el hipervínculo: http://www.chihuahua.com.mx/pbr.php .	Se cuenta con acceso a la información actualizada requerida para el perfil.

Responsable del Programa



Ing. Gabriel Angel Millan Caballero
 Director de Energía

Responsable de la Dependencia

GOBIERNO DEL ESTADO DE CHIHUAHUA
MATRIZ DE INDICADORES PARA RESULTADOS - MIR
EJERCICIO FISCAL 2022
AUTORIZADO 2022

104 - SECRETARIA DE INNOVACION Y DESARROLLO ECONOMICO

2F020C2 - PROMOCIÓN PARA LA EFICIENCIA E INNOVACIÓN EN LA GENERACIÓN Y ABASTO DE FUENTES DE ENERGÍA

Objetivos		Indicador						Valores Iniciales	Línea Base	Valores Programados	Meta Programada	Medio de Verificación	Supuestos
Nivel / Referencia	Resumen Narrativo	Nombre del Indicador / Descripción del Indicador	Método de Cálculo	Tipo / Dimensión / Frecuencia/Trayectoria	Fórmula / Variables de la Fórmula	Unidad de Medida	Clasif.						

guc

Memor

 María Angélica Granados Trespalcios
 Secretaria de Innovación y Desarrollo Económico

GOBIERNO DEL ESTADO DE CHIHUAHUA
MATRIZ DE INDICADORES PARA RESULTADOS - MIR
EJERCICIO FISCAL 2022
AUTORIZADO 2022

Ente Público	104 - SECRETARIA DE INNOVACION Y DESARROLLO ECONOMICO
Programa presupuestario	2K028D1 - FORTALECIMIENTO DE LA INFRAESTRUCTURA, EQUIPAMIENTO Y REHABILITACIÓN TURÍSTICA
Definición del Programa	Fortalecer el desarrollo turístico a través de la ejecución de proyectos, estudios así como obras de infraestructura y servicios, mejoramiento de imagen urbana, equipamiento, rehabilitación de sitios de interés, rutas, circuitos y corredores en materia turística; para las y los habitantes de los municipios con potencial turístico.
Problema que atiende el Programa	105786 - Insuficiente infraestructura turística

ANÁLISIS DE POBLACIONES PARA LA FOCALIZACIÓN DE LA POBLACIÓN OBJETIVO

Tipo	Descripción	Unidad de Medida Población	Total	Mujeres	Hombres
REFERENCIA	Habitantes de municipios con potencial turístico	Habitantes de municipios con potencial turístico	3,556,574	1,804,299	1,752,275
NO AFECTADA	Habitantes de municipios con potencial turístico	Habitantes de municipios con potencial turístico	77,634	40,477	37,157
POTENCIAL (AFECTADA)	Habitantes de municipios con potencial turístico	Habitantes de municipios con potencial turístico	3,478,940	1,763,822	1,715,118
OBJETIVO	Habitantes de municipios con potencial turístico	Habitantes de municipios con potencial turístico	1,234,353	625,817	608,536
POSTERGADA	Habitantes de municipios con potencial turístico	Habitantes de municipios con potencial turístico	2,244,587	1,138,006	1,106,581

ALINEACIÓN A INSTRUMENTOS DE PLANEACIÓN ESTRATÉGICA

Eje rector - Tema - Eje Transversal	E206T2 - ECONOMÍA, INNOVACIÓN, DESARROLLO SUSTENTABLE Y EQUILIBRIO REGIONAL - TURISMO - DERECHOS HUMANOS E INCLUSIÓN SOCIAL
	Objetivos De Desarrollo Sostenible
OBJETIVO	OD08 - Promover el crecimiento económico sostenido, inclusivo y sostenible, el empleo pleno y productivo y el trabajo decente para todos
	Plan Nacional De Desarrollo
TEMA	E306 - Impulsar la reactivación económica, el mercado interno y el empleo
	Plan Estatal De Desarrollo
OBJETIVO	E2—08 - Fortalecer el desarrollo turístico del estado de Chihuahua para incrementar de forma sustentable la derrama económica de este sector en el estado.
	Programas De Mediano Plazo
OBJETIVO	PS03050003 - Fortalecer la oferta turística para elevar la competitividad del sector.

FUENTES DE FINANCIAMIENTO

Clave	Descripción	Origen	Interrelaciones	Porcentaje	Monto
				0.00%	.00
			Total de presupuesto	0.00%	.00

GOBIERNO DEL ESTADO DE CHIHUAHUA
MATRIZ DE INDICADORES PARA RESULTADOS - MIR
EJERCICIO FISCAL 2022
AUTORIZADO 2022

104 - SECRETARIA DE INNOVACION Y DESARROLLO ECONOMICO													
2K028D1 - FORTALECIMIENTO DE LA INFRAESTRUCTURA, EQUIPAMIENTO Y REHABILITACIÓN TURÍSTICA													
Objetivos		Indicador						Valores Iniciales	Linea Base	Valores Programados	Meta Programada	Medio de Verificación	Supuestos
Nivel / Referencia	Resumen Narrativo	Nombre del Indicador / Descripción del Indicador	Método de Cálculo	Tipo / Dimensión / Frecuencia/Traectoria	Fórmula / Variables de la Fórmula	Unidad de Medida	Clasif.						
FIN	Contribuir al desarrollo turístico en el estado a través del incremento de la infraestructura turística, beneficiándose de esta manera las y los habitantes de los municipios con potencial turístico	Variación porcentual de derrama económica en el sector turístico del Estado de Chihuahua	VARIACION PORCENTUAL	Estratégico Eficacia Anual ASCENDENTE	((DEAAT / DEAAT1)-1)*100			1.00			1.00	En la Dirección de Turismo, ubicada en el edificio de la Secretaría de Innovación y Desarrollo Económico del Gobierno del Estado de Chihuahua. Contacto a través del número telefónico 614-4423300; o bien en el hipervínculo: http://www.chihuahua.com.mx/pbr.aspx .	Las y los turistas nacionales y extranjeros visitan con disposición y seguridad el estado de Chihuahua
					DEAAT = Derrama económica en el año actual	Derrama económica	ACUM		1.00				
PROPOSITO	Habitantes de los municipios con potencial turístico, se benefician con el incremento de la infraestructura turística	Variación porcentual de afluencia turística en el estado	VARIACION PORCENTUAL	Estratégico Eficacia Anual ASCENDENTE	((ATAAT / ATAAT1)-1)*100				1.00			En la Dirección de Turismo, ubicada en el edificio de la Secretaría de Innovación y Desarrollo Económico del Gobierno del Estado de Chihuahua. Contacto a través del número telefónico 614-4423300; o bien en el hipervínculo: http://www.chihuahua.com.mx/pbr.aspx .	Los productos turísticos son aceptados por las y los turistas
					ATAAT = Afluencia turística al estado en el año actual	Afluencia turística	ACUM		1.00				
COMPONENTE C01	Obras de infraestructura turística concluidas	Porcentaje de obras de inversión de infraestructura turística concluidas	PORCENTAJE	Estratégico Eficacia Anual ASCENDENTE	(OITCT/ OITPT1)*100				1.00			En la Dirección de Turismo, ubicada en el edificio de la Secretaría de Innovación y Desarrollo Económico del Gobierno del Estado de Chihuahua. Contacto a través del número telefónico 614-4423300; o bien en el hipervínculo: http://www.chihuahua.com.mx/pbr.aspx .	Se cuenta con un grado de avance físico-financiero del 100% , así como con el acta de entrega-recepción de las obras.
					OITCT = Obras de inversión de infraestructura turística concluidas en el año actual	Obras de inversión de infraestructura turística concluidas	ACUM		1.00				
		Mide la variación porcentual de la derrama económica en el año actual con respecto al año anterior.			DEAAT1 = Derrama económica en el año anterior	Derrama económica	CONS		1.00				
		Mide la variación porcentual de la afluencia turística al estado en el año actual con respecto al año anterior.			ATAAT1 = Afluencia turística al estado en el año anterior	Afluencia turística	CONS		1.00				
		Mide el porcentaje de obras de inversión de infraestructura turística concluidas con respecto a las programadas en el año actual			OITPT1 = Obras de inversión de infraestructura turística programadas en el año actual	Obras de inversión de infraestructura turística programadas	CONS		1.00				

GOBIERNO DEL ESTADO DE CHIHUAHUA
MATRIZ DE INDICADORES PARA RESULTADOS - MIR
EJERCICIO FISCAL 2022
AUTORIZADO 2022

104 - SECRETARIA DE INNOVACION Y DESARROLLO ECONOMICO

2K028D1 - FORTALECIMIENTO DE LA INFRAESTRUCTURA, EQUIPAMIENTO Y REHABILITACIÓN TURÍSTICA

Objetivos		Indicador						Valores Iniciales	Línea Base	Valores Programados	Meta Programada	Medio de Verificación	Supuestos
Nivel / Referencia	Resumen Narrativo	Nombre del Indicador / Descripción del Indicador	Método de Cálculo	Tipo / Dimensión / Frecuencia/Trayectoria	Fórmula / Variables de la Fórmula	Unidad de Medida	Clasif.						
ACTIVIDAD C0101	Visitas de inspección en la ejecución de las obras de infraestructura, equipamiento y rehabilitación turística	Porcentaje de visitas de inspección en la ejecución de las obras de infraestructura turística Mide el porcentaje de visitas de inspección en la ejecución de las obras de infraestructura turística realizadas con respecto a las programadas en el año actual	PORCENTAJE	Gestión Eficiencia Anual ASCENDENTE	(VIOITRT / VIOITPT1)*100	Visitas de inspección de obras de infraestructura turística realizadas	ACUM	1.00	1.00	1.00	1.00	En la Dirección de Turismo, ubicada en el edificio de la Secretaría de Innovación y Desarrollo Económico del Gobierno del Estado de Chihuahua. Contacto a través del número telefónico 614-4423300; o bien en el hipervínculo: http://www.chihuahua.com.mx/pbr.aspx .	Se cuenta con los documentos jurídicos, así como administrativos para realizar las obras.
					VIOITPT1 = Número de visitas de inspección en la ejecución de las obras de infraestructura turística programadas en el año actual		CONS	1.00					
ACTIVIDAD C0102	Aprobación de los recursos financieros para la ejecución de obras.	Variación porcentual del monto de inversión de proyectos y obra de infraestructura turística Mide la variación porcentual del monto de inversión de proyectos y obra de infraestructura turística en el año actual con respecto al año anterior.	VARIACION PORCENTUAL	Gestión Eficiencia Anual ASCENDENTE	((MIPOITT/MIPOITT1)-1)*100	Monto de inversión de proyectos y obra de infraestructura turística	CONS	1.00	1.00	1.00	1.00	En la Dirección de Turismo, ubicada en el edificio de la Secretaría de Innovación y Desarrollo Económico del Gobierno del Estado de Chihuahua. Contacto a través del número telefónico 614-4423300; o bien en el hipervínculo: http://www.chihuahua.com.mx/pbr.aspx .	Los proyectos ejecutivos de infraestructura, equipamiento y rehabilitación turística están preparados para ingresarse al módulo del sistema correspondiente.
					MIPOITT = Monto de inversión de proyectos y obra de infraestructura turística en el año actual		ACUM	1.00					

GOBIERNO DEL ESTADO DE CHIHUAHUA
MATRIZ DE INDICADORES PARA RESULTADOS - MIR
EJERCICIO FISCAL 2022
AUTORIZADO 2022

104 - SECRETARIA DE INNOVACION Y DESARROLLO ECONOMICO													
2K028D1 - FORTALECIMIENTO DE LA INFRAESTRUCTURA, EQUIPAMIENTO Y REHABILITACIÓN TURÍSTICA													
Objetivos		Indicador						Valores Iniciales	Línea Base	Valores Programados	Meta Programada	Medio de Verificación	Supuestos
Nivel / Referencia	Resumen Narrativo	Nombre del Indicador / Descripción del Indicador	Método de Cálculo	Tipo / Dimensión / Frecuencia/Traectoria	Fórmula / Variables de la Fórmula	Unidad de Medida	Clasif.						
COMPONENTE C02	Proyectos ejecutivos de infraestructura, equipamiento y rehabilitación turística concluidos.	Porcentaje de proyectos de desarrollo turísticos	PORCENTAJE	Estratégico Eficacia Anual ASCENDENTE	(PTCT / PTPT1)*100	Proyectos turísticos programados	CONS	1.00	1.00	1.00	1.00	En la Dirección de Turismo, ubicada en el edificio de la Secretaría de Innovación y Desarrollo Económico del Gobierno del Estado de Chihuahua. Contacto a través del número telefónico 614-4423300; o bien en el hipervínculo: http://www.chihuahua.com.mx/pbr.aspx .	Los proyectos ejecutivos se encuentran validados con todas las especificaciones para llevar a cabo las obras.
					Mide el porcentaje de los proyectos turísticos concluidos con respecto a los programados en el año actual			PTPT1 = Proyectos turísticos programados en el año actual					
ACTIVIDAD C0201	Presentación de los proyectos ejecutivos a los municipios con potencial turístico.	Porcentaje de proyectos ejecutivos a los municipios con potencial turístico	PORCENTAJE	Gestión Eficiencia Anual ASCENDENTE	(NPEPMTT/NAPMENPET1)*100	Proyectos ejecutivos presentados a los municipios con potencial turístico	ACUM	1.00	1.00	1.00	1.00	En la Dirección de Turismo, ubicada en el edificio de la Secretaría de Innovación y Desarrollo Económico del Gobierno del Estado de Chihuahua. Contacto a través del número telefónico 614-4423300; o bien en el hipervínculo: http://www.chihuahua.com.mx/pbr.aspx .	Los proyectos ejecutivos con potencial turístico cumplen con los requisitos para presentarse ante los municipios.
					Mide el porcentaje de proyectos ejecutivos a los municipios con potencial turístico presentados con respecto a las programados en el año actual			NPEPMTT = Número de proyectos ejecutivos presentados a los municipios con potencial turístico en año actual					
ACTIVIDAD C0202	Socialización con diferentes grupos y/o comunidades involucrados en los proyectos ejecutivos.	Porcentaje de proyectos de socialización para involucrar a diferentes grupos y/o comunidades en los proyectos infraestructura turística	PORCENTAJE	Gestión Eficiencia Anual ASCENDENTE	(PSCT / PSPT1)*100	Proyectos de socialización programados	CONS	1.00	1.00	1.00	1.00	En la Dirección de Turismo, ubicada en el edificio de la Secretaría de Innovación y Desarrollo Económico del Gobierno del Estado de Chihuahua. Contacto a través del número telefónico	Los grupos y/o comunidades están de acuerdo en llevar acabo la socialización para la elaboración de nuevos proyectos de infraestructura turística que se desarrollan en su comunidad.
					Mide el porcentaje de proyectos de socialización para involucrar a diferentes grupos y/o comunidades en los proyectos infraestructura turística			PSPT1 = PSPT1= Proyectos de socialización programados en el año actual					

GOBIERNO DEL ESTADO DE CHIHUAHUA
MATRIZ DE INDICADORES PARA RESULTADOS - MIR
EJERCICIO FISCAL 2022
AUTORIZADO 2022

104 - SECRETARIA DE INNOVACION Y DESARROLLO ECONOMICO

2K028D1 - FORTALECIMIENTO DE LA INFRAESTRUCTURA, EQUIPAMIENTO Y REHABILITACIÓN TURÍSTICA

Objetivos		Indicador						Valores Iniciales	Línea Base	Valores Programados	Meta Programada	Medio de Verificación	Supuestos
Nivel / Referencia	Resumen Narrativo	Nombre del Indicador / Descripción del Indicador	Método de Cálculo	Tipo / Dimensión / Frecuencia/Traectoria	Fórmula / Variables de la Fórmula	Unidad de Medida	Clasif.						
		Mide el porcentaje de proyectos concluidos de socialización para involucrar a diferentes grupos y/o comunidades en los proyectos infraestructura turística con respecto a lo programados en el año actual			PSCT = Proyectos de socialización concluidos en el año actual	Proyectos de socialización concluidos	ACUM	1.00		1.00		614-4423300; o bien en el hipervínculo: http://www.chihuahua.com.mx/pbr.aspx .	
ACTIVIDAD C0203	Atención a los municipios para la elaboración de nuevos proyectos ejecutivos.	Porcentaje de atenciones a los municipios para la elaboración de nuevos proyectos ejecutivos	PORCENTAJE	Gestión Eficiencia Anual ASCENDENTE	(NARMENPET/NAPMENPET1)*100				1.00		1.00	1.00 En la Dirección de Turismo, ubicada en el edificio de la Secretaría de Innovación y Desarrollo Económico del Gobierno del Estado de Chihuahua. Contacto a través del número telefónico 614-4423300; o bien en el hipervínculo: http://www.chihuahua.com.mx/pbr.aspx .	Los municipios cuentan con potencial turístico.
		Mide el porcentaje de atenciones realizadas a los municipios para la elaboración de nuevos proyectos ejecutivos con respecto a las proyectadas en el año actual			NARMENPET = Número de atenciones realizadas a los municipios para la elaboración de nuevos proyectos ejecutivos en año actual	Atenciones realizadas a los municipios para la elaboración de nuevos proyectos ejecutivos	ACUM	1.00			1.00		
					NAPMENPET1 = Número de atenciones proyectadas a los municipios para la elaboración de nuevos proyectos ejecutivos en año actual	Atenciones proyectadas a los municipios para la elaboración de nuevos proyectos ejecutivos	CONS	1.00			1.00		

GOBIERNO DEL ESTADO DE CHIHUAHUA
MATRIZ DE INDICADORES PARA RESULTADOS - MIR
EJERCICIO FISCAL 2022
AUTORIZADO 2022

104 - SECRETARIA DE INNOVACION Y DESARROLLO ECONOMICO													
2K028D1 - FORTALECIMIENTO DE LA INFRAESTRUCTURA, EQUIPAMIENTO Y REHABILITACIÓN TURÍSTICA													
Objetivos		Indicador						Valores Iniciales	Línea Base	Valores Programados	Meta Programada	Medio de Verificación	Supuestos
Nivel / Referencia	Resumen Narrativo	Nombre del Indicador / Descripción del Indicador	Método de Cálculo	Tipo / Dimensión / Frecuencia/Traectoria	Fórmula / Variables de la Fórmula	Unidad de Medida	Clasif.						

Responsable del Programa



Lic. Gerardo Vidales Sandoval
 Director de Turismo

Responsable de la Dependencia



María Angélica Granados Trespacios
 Secretaria de Innovación y Desarrollo Económico



GOBIERNO DEL ESTADO DE CHIHUAHUA
MATRIZ DE INDICADORES PARA RESULTADOS - MIR
EJERCICIO FISCAL 2022
AUTORIZADO 2022

Ente Público	104 - SECRETARIA DE INNOVACION Y DESARROLLO ECONOMICO
Programa presupuestario	2P009L1 - PLANEACIÓN, EVALUACIÓN Y CONDUCCIÓN DEL DESARROLLO ECONÓMICO
Definición del Programa	Articulación eficaz de estrategias, políticas y programas del sector económico para la conservación de empleos de calidad en las unidades económicas para la población económicamente activa formal en el estado de Chihuahua a través de proyectos productivos, perfiles sectoriales y regionales, así como la creación de Instrumentos de inteligencia de negocio que incidan en el desarrollo económico.
Problema que atiende el Programa	105407 - Desarticulación de estrategias, políticas y programas del sector económico para la conservación de empleos de calidad en las unidades económicas.

ANÁLISIS DE POBLACIONES PARA LA FOCALIZACIÓN DE LA POBLACIÓN OBJETIVO					
Tipo	Descripción	Unidad de Medida Población	Total	Mujeres	Hombres
REFERENCIA	Unidades económicas para la población económicamente activa	Unidades económicas para la población económicamente activa	124,219	0	0
NO AFECTADA	Unidades económicas para la población económicamente activa	Unidades económicas para la población económicamente activa	0	0	0
POTENCIAL (AFECTADA)	Unidades económicas para la población económicamente activa	Unidades económicas para la población económicamente activa	124,219	0	0
OBJETIVO	Unidades económicas para la población económicamente activa	Unidades económicas para la población económicamente activa	72,244	0	0
POSTERGADA	Unidades económicas para la población económicamente activa	Unidades económicas para la población económicamente activa	51,975	0	0

ALINEACIÓN A INSTRUMENTOS DE PLANEACIÓN ESTRATÉGICA	
Eje rector - Tema - Eje Transversal	E203T2 - ECONOMÍA, INNOVACIÓN, DESARROLLO SUSTENTABLE Y EQUILIBRIO REGIONAL - INDUSTRIA - DERECHOS HUMANOS E INCLUSIÓN SOCIAL
	Objetivos De Desarrollo Sostenible
OBJETIVO	OD08 - Promover el crecimiento económico sostenido, inclusivo y sostenible, el empleo pleno y productivo y el trabajo decente para todos
	Plan Nacional De Desarrollo
TEMA	E306 - Impulsar la reactivación económica, el mercado interno y el empleo
	Plan Estatal De Desarrollo
OBJETIVO	E2—01 - Fortalecer la organización y el desarrollo de las capacidades de los sectores productivos del estado para promover un crecimiento sustentable con mejores ingresos para las y los chihuahuenses.
	Programas De Mediano Plazo
OBJETIVO	PS03010006 - Impulsar un Plan de Desarrollo Económico Regional de largo plazo en Conjunto conel Sector Privado potenciando las vocaciones de los municipios.

FUENTES DE FINANCIAMIENTO						
Clave	Descripción	Origen	Interrelaciones	Porcentaje	Monto	
1110199	RECURSOS DEL ESTADO 2022	ESTATAL	2P009L1	0.00%	14,837,831.02	
1521699	FONDO GENERAL DE PARTICIPACIONES 2022	ESTATAL	2P009L1	0.00%	25,097,856.78	
Total de presupuesto				0.00%	39,935,687.80	

GOBIERNO DEL ESTADO DE CHIHUAHUA
MATRIZ DE INDICADORES PARA RESULTADOS - MIR
EJERCICIO FISCAL 2022
AUTORIZADO 2022

Última Actualización 21/12/2021
 Página 2 de 6
 Fecha de Impresión 28/04/2022 09:17:49 a. m
 PBRPGMIDRP002

104 - SECRETARIA DE INNOVACION Y DESARROLLO ECONOMICO													
2P009L1 - PLANEACIÓN, EVALUACIÓN Y CONDUCCIÓN DEL DESARROLLO ECONÓMICO													
Objetivos		Indicador						Valores Iniciales	Línea Base	Valores Programados	Meta Programada	Medio de Verificación	Supuestos
Nivel / Referencia	Resumen Narrativo	Nombre del Indicador / Descripción del Indicador	Método de Cálculo	Tipo / Dimensión / Frecuencia/Trayectoria	Fórmula / Variables de la Fórmula	Unidad de Medida	Clasif.						
FIN	Contribuir en fortalecer la organización y el desarrollo de las capacidades de los sectores productivos del estado, para promover un crecimiento sustentable con mejores ingresos a las y los chihuahuenses a través de la conservación de empleos en las unidades económicas, para la población económicamente activa formal.	Variación porcentual anual de conservación del empleo	VARIACION PORCENTUAL	Estratégico Eficacia Anual ASCENDENTE	((CET/CET1)-1)*100	Conservación de empleo	CONS	930,477.00	2.98	958,177.00	2.98	En la Dirección de Gestión Estratégica y Eficacia Institucional, ubicada en el edificio de la Secretaría de Innovación y Desarrollo Económico del Gobierno del Estado de Chihuahua. Contacto a través del número telefónico 614-4423300; o bien en el hipervínculo: http://www.chihuahua.com.mx/pbr.php .	Se cuenta con estabilidad económica en el estado
					CET = Conservación de empleo en el año actual								
		Variación porcentual de nuevos empleos del sector económico generados en el estado	VARIACION PORCENTUAL	Estratégico Eficacia Anual ASCENDENTE	((NESEGT/ NESEGT1)-1)*100	Nuevos empleos del sector económico generados	ACUM	26,883.00	133.75	27,700.00	3.04		
					NESEGT = Nuevos empleos del sector económico generados en el año actual								
		Promedio del crecimiento anual del empleo formal en el estado	PROMEDIO SIMPLE	Estratégico Eficacia Anual ASCENDENTE	(PCEFET/PCEFNT1)	Promedio del crecimiento del empleo formal a nivel estatal	ACUM	2.96	0.70	2.97	0.70		
					PCEFET = Promedio del crecimiento del empleo formal a nivel estatal en el año actual								
Mide la variación porcentual de nuevos empleos del sector económico generados en el estado en el año actual con respecto al año anterior	VARIACION PORCENTUAL	Estratégico Eficacia Anual ASCENDENTE	((NESEGT/ NESEGT1)-1)*100	Nuevos empleos del sector económico generados	CONS	10,695.00	26,883.00	26,883.00	3.04				
			NESEGT1 = Nuevos empleos del sector económico generados en el año anterior										
Mide el promedio del crecimiento anual del empleo formal en el estado con respecto al nacional en el año actual	PROMEDIO SIMPLE	Estratégico Eficacia Anual ASCENDENTE	(PCEFET/PCEFNT1)	Promedio del crecimiento del empleo formal a	ACUM	4.23	4.24	4.24	0.70				
			PCEFNT1 = Promedio del crecimiento del										

GOBIERNO DEL ESTADO DE CHIHUAHUA
MATRIZ DE INDICADORES PARA RESULTADOS - MIR
EJERCICIO FISCAL 2022
AUTORIZADO 2022

104 - SECRETARIA DE INNOVACION Y DESARROLLO ECONOMICO													
2P009L1 - PLANEACIÓN, EVALUACIÓN Y CONDUCCIÓN DEL DESARROLLO ECONÓMICO													
Objetivos		Indicador						Valores Iniciales	Línea Base	Valores Programados	Meta Programada	Medio de Verificación	Supuestos
Nivel / Referencia	Resumen Narrativo	Nombre del Indicador / Descripción del Indicador	Método de Cálculo	Tipo / Dimensión / Frecuencia/Traectoria	Fórmula / Variables de la Fórmula	Unidad de Medida	Clasif.						
					empleo formal a nivel nacional en el año actual	nivel nacional					mx/pbr.php.		
PROPOSITO	Las unidades económicas para la población económicamente activa conservan empleos de calidad	Promedio anual del salario diario Mide el promedio del salario diario estatal con respecto al nacional	PROMEDIO SIMPLE	Estratégico Eficacia Anual ASCENDENTE	(SDPE/SDPN) SDPE = Salario diario promedio estatal SDPN = Salario diario promedio nacional	Salario diario promedio estatal Salario diario promedio nacional	CONS CONS	445.45 448.63	0.99	450.43 451.75	1.00 En la Dirección de Gestión Estratégica y Eficacia Institucional, ubicada en el edificio de la Secretaría de Innovación y Desarrollo Económico del Gobierno del Estado de Chihuahua. Contacto a través del número telefónico 614-4423300; o bien en el hipervínculo: http://www.chihuahua.com.mx/pbr.php .	Existen las condiciones de seguridad y económicas para la consolidación de empresas	
COMPONENTE C01	Proyectos productivos realizados	Variación porcentual de proyectos productivos realizados Mide la variación porcentual de proyectos productivos realizados en el año actual con respecto al año anterior	VARIACION PORCENTUAL	Estratégico Eficacia Anual ASCENDENTE	((PPRT/PPRT1)-1)*100 PPRT = Proyectos productivos realizados en el año actual PPRT1 = Proyectos productivos realizados en el año anterior	Proyectos productivos realizados Proyectos productivos realizados	ACUM CONS	17.00 10.00	70.00	15.00 17.00	-11.76 En la Dirección de Gestión Estratégica y Eficacia Institucional, ubicada en el edificio de la Secretaría de Innovación y Desarrollo Económico del Gobierno del Estado de Chihuahua. Contacto a través del número telefónico 614-4423300; o bien en el hipervínculo: http://www.chihuahua.com.mx/pbr.php .	Existe interés de las y los inversionistas para invertir en los proyectos productivos	
ACTIVIDAD C0101	Identificación de proyectos productivos en el estado	Variación porcentual de proyectos productivos identificados por sector estratégico Mide la variación porcentual de proyectos productivos	VARIACION PORCENTUAL	Gestión Eficacia Anual ASCENDENTE	((PPIT/PPIT1)-1)*100 PPIT = Proyectos productivos identificados en el año actual	Proyectos productivos identificados	ACUM	4.00	-60.00	10.00	150.00 En la Dirección de Gestión Estratégica y Eficacia Institucional, ubicada en el edificio de la Secretaría de Innovación y Desarrollo Económico del Gobierno del Estado de Chihuahua.	Existe interés de los actores del sector socio-económico para sumarse en los proyectos productivos	

GOBIERNO DEL ESTADO DE CHIHUAHUA
MATRIZ DE INDICADORES PARA RESULTADOS - MIR
EJERCICIO FISCAL 2022
AUTORIZADO 2022

104 - SECRETARIA DE INNOVACION Y DESARROLLO ECONOMICO

2P009L1 - PLANEACIÓN, EVALUACIÓN Y CONDUCCIÓN DEL DESARROLLO ECONÓMICO

Objetivos		Indicador						Valores Iniciales	Línea Base	Valores Programados	Meta Programada	Medio de Verificación	Supuestos
Nivel / Referencia	Resumen Narrativo	Nombre del Indicador / Descripción del Indicador	Método de Cálculo	Tipo / Dimensión / Frecuencia/Trajectory	Fórmula / Variables de la Fórmula	Unidad de Medida	Clasif.						
		identificados por sector estratégico en el año actual con respecto al año anterior			PPIT1 = Proyectos productivos identificados en el año anterior	Proyectos productivos identificados	CONS	10.00		4.00		Contacto a través del número telefónico 614-4423300; o bien en el hipervínculo: http://www.chihuahua.com.mx/pbr.php .	
		Porcentaje del proyecto enfocado a las mujeres empresarias y/o emprendedoras identificado	PORCENTAJE	Gestión Eficiencia Anual ASCENDENTE	(PMEEIT/PMEEPT1)*100	Proyecto	ACUM	1.00	100.00	1.00	100.00	En la Dirección de Gestión Estratégica y Eficacia Institucional, ubicada en el edificio de la Secretaría de Innovación y Desarrollo Económico del Gobierno del Estado de Chihuahua. Contacto a través del número telefónico 614-4423300; o bien en el hipervínculo: http://www.chihuahua.com.mx/pbr.php .	Existe interés de los actores del sector socio-económico para sumarse en los proyectos productivos
		Mide el porcentaje del proyecto enfocado a las mujeres empresarias y/o emprendedoras identificado con respecto al programado en el año actual			PMEEPT1 = Proyecto enfocado a las mujeres empresarias y/o emprendedoras programado en el año actual	Proyecto	CONS	1.00		1.00			
ACTIVIDAD C0102	Gestión en la intervención de la solución a los problemas del sector económico que se presentan en el estado	Variación porcentual de gestiones realizadas	VARIACION PORCENTUAL	Gestión Eficiencia Anual ASCENDENTE	((GRT/GRT1)-1)*100	Gestiones realizadas	ACUM	194.00	-0.51	190.00	-2.06	En la Dirección de Gestión Estratégica y Eficacia Institucional, ubicada en el edificio de la Secretaría de Innovación y Desarrollo Económico del Gobierno del Estado de Chihuahua. Contacto a través del número telefónico 614-4423300; o bien en el hipervínculo: http://www.chihuahua.com.mx/pbr.php .	Existe la voluntad de los actores en la solución de la problemática a resolver
		Mide la variación porcentual de gestiones realizadas en el año actual con respecto al año anterior			GRT = Gestiones realizadas en el año actual	Gestiones realizadas	CONS	195.00		194.00			
					GRT1 = Gestiones realizadas en el año anterior	Gestiones realizadas							
COMPONENTE C02	Instrumentos de inteligencia de negocios implementados.	Porcentaje del número de instrumentos de	PORCENTAJE	Estratégico Eficacia	((IITDT/IITPT1)*100				100.00		100.00	En la Dirección de Gestión Estratégica y Eficacia	Se cuenta con las fuentes de Información socio - económica



GOBIERNO DEL ESTADO DE CHIHUAHUA
MATRIZ DE INDICADORES PARA RESULTADOS - MIR
EJERCICIO FISCAL 2022
AUTORIZADO 2022

104 - SECRETARIA DE INNOVACION Y DESARROLLO ECONOMICO													
2P009L1 - PLANEACIÓN, EVALUACIÓN Y CONDUCCIÓN DEL DESARROLLO ECONÓMICO													
Objetivos		Indicador						Valores Iniciales	Línea Base	Valores Programados	Meta Programada	Medio de Verificación	Supuestos
Nivel / Referencia	Resumen Narrativo	Nombre del Indicador / Descripción del Indicador	Método de Cálculo	Tipo / Dimensión / Frecuencia/Traectoria	Fórmula / Variables de la Fórmula	Unidad de Medida	Clasif.						
		Inteligencia disponibles para la toma de decisiones		Anual ASCENDENTE	IITDT = Instrumentos de inteligencia disponibles en el año actual	Instrumentos de inteligencia	ACUM	1.00		2.00		Institucional, ubicada en el edificio de la Secretaría de Innovación y Desarrollo Económico del Gobierno del Estado de Chihuahua. Contacto a través del número telefónico 614-4423300; o bien en el hipervínculo: http://www.chihuahua.com.mx/pbr.php .	requerida
		Mide el porcentaje del número de instrumentos de inteligencia disponibles para la toma de decisiones con respecto a los programados en el año actual			IITPT1 = Instrumentos de inteligencia programados en el año actual	Instrumentos de inteligencia	CONS	1.00		2.00			
ACTIVIDAD C0201	Elaboración de modelos predictivos	Porcentaje de los modelos predictivos funcionando	PORCENTAJE	Gestión Eficiencia Anual ASCENDENTE	(MPFT/MPPT1)*100				100.00				
		Mide el porcentaje de los modelos predictivos funcionando con respecto a los programados en el año actual.			MPFT = Modelos predictivos funcionando en el año actual	Modelos predictivos	ACUM	1.00		8.00			
					MPPT1 = Modelos predictivos programados en el año actual	Modelos predictivos	CONS	1.00		8.00		En la Dirección de Gestión Estratégica y Eficacia Institucional, ubicada en el edificio de la Secretaría de Innovación y Desarrollo Económico del Gobierno del Estado de Chihuahua. Contacto a través del número telefónico 614-4423300; o bien en el hipervínculo: http://www.chihuahua.com.mx/pbr.php .	Se cuentan con las herramientas necesarias para la elaboración de los modelos predictivos
ACTIVIDAD C0202	Atención a las y los usuarios con información socio-económica	Porcentaje de las y los usuarios atendidos	PORCENTAJE	Gestión Eficiencia Anual ASCENDENTE	(LUAT/LUPT1)*100				100.00				
		Mide el porcentaje de las y los usuarios atendidos con respecto a los programados en el año actual			LUAT = Las y los usuarios atendidos en el año actual	Las y los usuarios	ACUM	138.00		200.00			
					LUPT1 = Las y los usuarios programados en el año actual	Las y los usuarios	CONS	138.00		200.00		En la Dirección de Gestión Estratégica y Eficacia Institucional, ubicada en el edificio de la Secretaría de Innovación y Desarrollo Económico del Gobierno del Estado de Chihuahua. Contacto a través del número telefónico 614-4423300; o bien en el hipervínculo: http://www.chihuahua.com.mx/pbr.php .	Las y los usuarios solicitan información socioeconómica


GOBIERNO DEL ESTADO DE CHIHUAHUA
MATRIZ DE INDICADORES PARA RESULTADOS - MIR
EJERCICIO FISCAL 2022
AUTORIZADO 2022

104 - SECRETARIA DE INNOVACION Y DESARROLLO ECONOMICO

2P009L1 - PLANEACIÓN, EVALUACIÓN Y CONDUCCIÓN DEL DESARROLLO ECONÓMICO

Objetivos		Indicador						Valores Iniciales	Línea Base	Valores Programados	Meta Programada	Medio de Verificación	Supuestos
Nivel / Referencia	Resumen Narrativo	Nombre del Indicador / Descripción del Indicador	Método de Cálculo	Tipo / Dimensión / Frecuencia/Traectoria	Fórmula / Variables de la Fórmula	Unidad de Medida	Clasif.						

Responsable del Programa



Daniel Benítez Rojas
 Director Administrativo

Responsable de la Dependencia



María Angélica Granados Trespalcios
 Secretaria de Innovación y Desarrollo Económico